

DVEŘE A
ZÁRUBNĚ
PRO DŮM A BYT

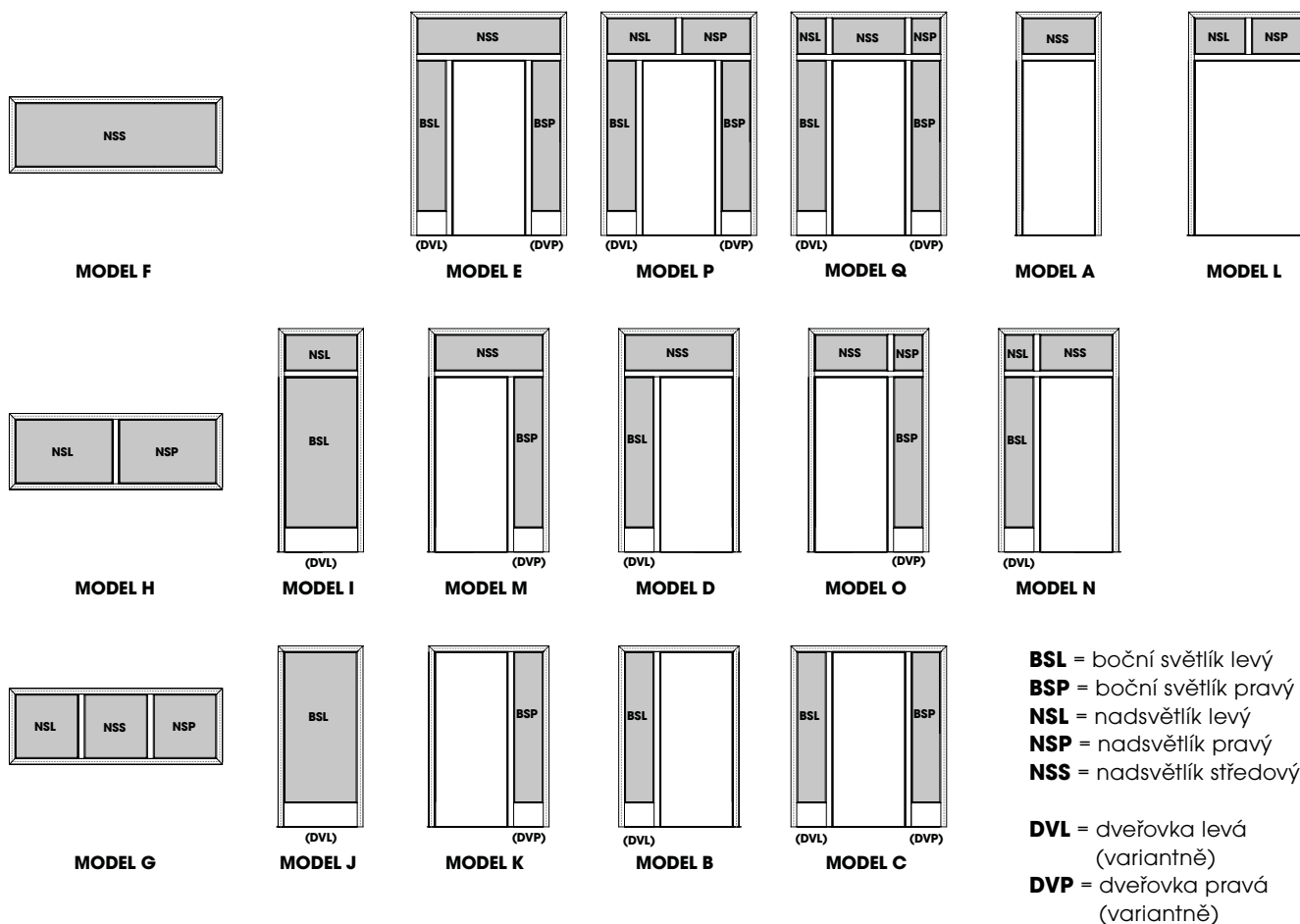
Ceník

prosklené stěny
a nadsvětlíky

Obsah

Prosklené stěny a nadsvětlíky	2 - 18
Nadsvětlíky GLATT	19
Prosklené stěny a nadsvětlíky METALIK.....	20

Prosklené stěny a nadsvětlíky



CENY TYPU A



A

Dýha

konstrukce	rozměr (mm)	Standard: DBK Buk, DNB Buk natur, DDB Dub americký, DND Dub natur, DJS Jasan, DMH Mahagon	Komfort: DBR Bříza, D19 Eben antracit, D20 Eben černý, DJA Javor americký, DVJ Javor evropský, DOL Olše, DOR Ořech americký, DNO Ořech natur, DSM Smrk, D46 Teak bílý, DTR Třešeň americká, DNT Třešeň natur, D52 Wenge světlé	Premium: DDS Dub stříbrný, DSD Dub sukátý, DHR Hruška, DSO Ořech sukátý, DSP Švestka polenská, DWE Wenge, Mořená dýha	Exkluziv: DRD Dub řezaný, DDT Dub trémový, DST Smrk trémový***	Olej: DDO Dub (Antique Bronz, Ash Grey, Clear, Dark Oak, Charcoal, Chocolate, Natural, Nordic White, Oyster, Pure, Silver Grey, Sky Grey, Slate Grey, Stone, Super white, Titanium Grey, Vanilla)
obložková	700–1000/2500	7890	8290	11390	14790	11390
	1010–1550/2500	9390	9890	12790	16590	12790
rámová	700–1000/2500	10890	11290	14390	17790	14390
	1010–1550/2500	12390	12890	15790	19590	15790

Barva

konstrukce	rozměr (mm)	bílá barva Premium	RAL
obložková	700–1000/2500	11390	příplatek dle ceníku RAL
	1010–1550/2500	11790	
rámová	700–1000/2500	14390	příplatek dle ceníku RAL
	1010–1550/2500	14790	

CPL laminát

normal – oblé ostění – standard SAPELI CPL struktur + ABS

konstrukce	rozměr (mm)	CPL kovolaminát (nelze vyrobit oblé ostění)	borovice bílá struktur, borovice kouřová struktur, borovice šedá struktur, buk struktur, dub arktický bílý struktur, dub Halifax přírodní struktur, dub Sherwood struktur, dub struktur, dub sukátý struktur, dub šedý struktur, dub zimní struktur, jasan bílý struktur, jasan struktur, ořech struktur, ořech AM struktur, teak struktur, třešeň struktur, wenge struktur
obložková	700–1000/2500	10990	6490
	1010–1550/2500	12390	6890
rámová	700–1000/2500	13990	9490
	1010–1550/2500	15390	9890

CPL laminát barva

konstrukce	rozměr (mm)	beton bílý, beton šedý, bílá hladká, bílá perla, bílá pór, šedá	černá grafit U961, šedá U788
obložková	700–1000/2500	6490	6490
	1010–1550/2500	6890	6890
rámová	700–1000/2500	9490	9490
	1010–1550/2500	9890	9890

HPL laminát

konstrukce	rozměr (mm)	MAX, Egger, Polyrey*	HPL struktur	HPL kámen láva, HPL plech rez, HPL beton, HPL kámen břidlice	Feel Nature: dub Sherman koňakově hnědý, dub Halifax lazurovaný černý, dub Gladstone bílý	Antifinger: prémiově bílá, alpská bílá, černá, grafitově šedá, kamenná šedá, kašmírově šedá, prachově šedá, světle šedá
obložková	700–1000/2500	11190	11190	11190	15390	16690
	1010–1550/2500	12590	12590	12590	16790	18090
rámová	700–1000/2500	14190	14190	14190	18390	19690
	1010–1550/2500	15590	15590	15590	19790	21090

Karton

konstrukce	rozměr (mm)	karton
obložková	700–1000/2500	5090
	1010–1550/2500	5790
rámová	700–1000/2500	8090
	1010–1550/2500	8790

Sapelit®**

konstrukce	rozměr (mm)	buk, dub, ořech
obložková	700–1000/2500	5490
	1010–1550/2500	6190
rámová	700–1000/2500	8490
	1010–1550/2500	9190

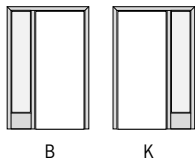
* Jedná se o základní výběr. Ostatní za příplatek dle ceníku příplatků.

** Všechny části zárubní a prosklených stěn k dekoru Sapelit jsou v provedení fólie struktur

U povrchů dub sukátý, ořech sukátý, dub řezaný pouze v provedení NORMAL OSTRÁ nebo OBTUS.

*** Základní cena již obsahuje povrchovou úpravu olejem Pure, Clear nebo probarveným olejem (DDT Dub trémový a DST Smrk trémový) a olejovoskem (DRD dub řezaný).

CENY TYPU B, K



Dýha

konstrukce	rozměr (mm)	Standard: DBK Buk, DNB Buk natur, DDB Dub americký, DND Dub natur, DJS Jasan, DMH Mahagon	Komfort: DBR Bříza, D19 Eben antracit, D20 Eben černý, DJA Javor americký, DVJ Javor evropský, DOL Olše, DOR Ořech americký, DNO Ořech natur, DSM Smrk, D46 Teak bílý, DTR Třešeň americká, DNT Třešeň natur, D52 Wenge světlé	Premium: DDS Dub stříbrný, DSD Dub sukutý, DHR Hruška, DSO Ořech sukutý, DSP Švestka polenská, DWE Wenge, Mořená dýha	Exkluziv: DRD Dub řezaný, DDT Dub trámový, DST Smrk trámový***	Olej: DDO Dub (Antique Bronz, Ash Grey, Clear, Dark Oak, Charcoal, Chocolate, Natural, Nordic White, Oyster, Pure, Silver Grey, Sky Grey, Slate Grey, Stone, Super white, Titanium Grey, Vanilla)
obložková	1010-1550/2020	9390	9890	12790	16590	12790
	1560-1950/2020	11490	12090	15990	20790	15990
rámová	1010-1550/2020	12390	12890	15790	19590	15790
	1560-1950/2020	14490	15090	18990	23790	18990

Barva

konstrukce	rozměr (mm)	bílá barva Premium	RAL
obložková	1010-1550/2020	11890	příplatek dle ceníku RAL
	1560-1950/2020	12690	
rámová	1010-1550/2020	14890	příplatek dle ceníku RAL
	1560-1950/2020	15690	

CPL laminát

normal – oblé ostění – standard SAPELI CPL struktur + ABS

konstrukce	rozměr (mm)	CPL kovolaminát (nelze vyrobit oblé ostění)	borovice bílá struktur, borovice kouřová struktur, borovice šedá struktur, buk struktur, dub arktický bílý struktur, dub Halifax přírodní struktur, dub Sherwood struktur, dub struktur, dub sukutý struktur, dub šedý struktur, dub zimní struktur, jasan bílý struktur, jasan struktur, ořech struktur, ořech AM struktur, teak struktur, třešeň struktur, wenge struktur
obložková	1010-1550/2020	12390	6790
	1560-1950/2020	15590	8190
rámová	1010-1550/2020	15390	9790
	1560-1950/2020	18590	11190

CPL laminát barva

konstrukce	rozměr (mm)	beton bílý, beton šedý, bílá hladká, bílá perla, bílá pór, šedá	černá grafit U961, šedá U788
obložková	1010-1550/2020	6790	6790
	1560-1950/2020	8190	8190
rámová	1010-1550/2020	9790	9790
	1560-1950/2020	11190	11190

HPL laminát

konstrukce	rozměr (mm)	MAX, Egger, Polyrey*	HPL struktur	HPL kámen láva, HPL plech rez, HPL beton, HPL kámen břidlice	Feel Nature: dub Sherman koňakově hnědý, dub Halifax lazurovaný černý, dub Gladstone bílý	Antifinger: prémiově bílá, alpská bílá, černá, grafitově šedá, kamenná šedá, kašmírově šedá, prachově šedá, světlé šedá
obložková	1010-1550/2020	12590	12590	12590	16790	18090
	1560-1950/2020	15790	15790	15790	19990	21290
rámová	1010-1550/2020	15590	15590	15590	19790	21090
	1560-1950/2020	18790	18790	18790	22990	24290

Karton

konstrukce	rozměr (mm)	karton
obložková	1010-1550/2020	5890
	1560-1950/2020	7090
rámová	1010-1550/2020	8890
	1560-1950/2020	10090

Sapelit®**

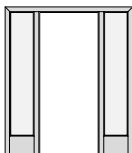
konstrukce	rozměr (mm)	buk, dub, ořech
obložková	1010-1550/2020	6290
	1560-1950/2020	7490
rámová	1010-1550/2020	9290
	1560-1950/2020	10490

* Jedná se o základní výběr. Ostatní za příplatek dle ceníku příplatků.

** Všechny části zárubní a prosklených stěn k dekoru Sapelit jsou v provedení fólie struktur U povrchů dub sukutý, ořech sukutý, dub řezaný pouze v provedení NORMAL OSTRÁ nebo OBTUS.

*** Základní cena již obsahuje povrchovou úpravu olejem Pure nebo Clear (DDT Dub trámový a DST Smrk trámový), probarveným olejem (DDT dub trámový) a olejovoskem (DRD dub řezaný).

CENY TYPU C



C

Dýha

konstrukce	rozměr (mm)	Standard: DBK Buk, DNB Buk natur, DDB Dub americký, DND Dub natur, DJS Jasan, DMH Mahagon	Komfort: DBR Bříza, D19 Eben antracit, D20 Eben černý, DJA Javor americký, DVJ Javor evropský, DOL Olše, DOR Ořech americký, DNO Ořech natur, DSM Smrk, D46 Teak bílý, DTR Třešeň americká, DNT Třešeň natur, D52 Wenge světlé	Premium: DDS Dub stříbrný, DSD Dub sukátý, DHR Hruška, DSO Ořech sukátý, DSP Švestka polenská, DWE Wenge, Mořená dýha	Exkluziv: DRD Dub řezaný, DDT Dub trámový, DST Smrk trámový***	Olej: DDO Dub (Antique Bronz, Ash Grey, Clear, Dark Oak, Charcoal, Chocolate, Natural, Nordic White, Oyster, Pure, Silver Grey, Sky Grey, Slate Grey, Stone, Super white, Titanium Grey, Vanilla)
obložková	1010-1550/2020	11590	12190	16090	20990	16090
	1560-1950/2020	13590	14290	18690	24390	18690
	1960-2500/2020	14690	15490	20290	26390	20290
rámová	1010-1550/2020	14590	15190	19090	23890	19090
	1560-1950/2020	16590	17290	21690	27290	21690
	1960-2500/2020	17690	18490	23290	29390	23290

Barva

konstrukce	rozměr (mm)	bílá barva Premium	RAL
obložková	1010-1550/2020	13290	příplatek dle ceníku RAL
	1560-1950/2020	14790	
	1960-2500/2020	15890	
rámová	1010-1550/2020	16290	příplatek dle ceníku RAL
	1560-1950/2020	17790	
	1960-2500/2020	18890	

CPL laminát

normal - oblé ostění - standard SAPELI CPL struktur + ABS

konstrukce	rozměr (mm)	CPL kovolaminát (nelze vyrobit oblé ostění)	borovice bílá struktur, borovice kouřová struktur, borovice šedá struktur, buk struktur, dub arktický bílý struktur, dub Halifax přírodní struktur, dub Sherwood struktur, dub struktur, dub sukátý struktur, dub šedý struktur, dub zimní struktur, jasan bílý struktur, jasan struktur, ořech struktur, ořech AM struktur, teak struktur, třešeň struktur, wenge struktur
obložková	1010-1550/2020	15690	8490
	1560-1950/2020	18290	9190
	1960-2500/2020	19890	9990
rámová	1010-1550/2020	18690	11490
	1560-1950/2020	21290	12190
	1960-2500/2020	22890	12990

CPL laminát barva

konstrukce	rozměr (mm)	beton bílý, beton šedý, bílá hladká, bílá perla, bílá pór, šedá	černá grafit U961, šedá U788
obložková	1010-1550/2020	8490	8490
	1560-1950/2020	9190	9190
	1960-2500/2020	9990	9990
rámová	1010-1550/2020	11490	11490
	1560-1950/2020	12190	12190
	1960-2500/2020	12990	12990

*** Základní cena již obsahuje povrchovou úpravu olejem Pure nebo Clear (DDT Dub trámový a DST Smrk trámový), probarveným olejem (DDT dub trámový) a olejevostkem (DRD dub řezaný).

HPL laminát

konstrukce	rozměr (mm)	MAX, Egger, Polyrey*	HPL struktur	HPL kámen láva, HPL plech rez, HPL beton, HPL kámen břidlice	Feel Nature: dub Sherman koňakově hnědý, dub Halifax lazurovaný černý, dub Gladstone bílý	Antifinger: prémiově bílá, alpská bílá, černá, grafitově šedá, kamenná šedá, kašmírově šedá, prachově šedá, světle šedá
obložková	1010-1550/2020	16090	16090	16090	20290	21590
	1560-1950/2020	18490	18490	18490	22690	23990
	1960-2500/2020	20090	20090	20090	24290	25590
rámová	1010-1550/2020	19090	19090	19090	23290	24590
	1560-1950/2020	21490	21490	21490	25690	26990
	1960-2500/2020	23090	23090	23090	27290	28590

Karton

konstrukce	rozměr (mm)	karton
obložková	1010-1550/2020	7390
	1560-1950/2020	8290
	1960-2500/2020	8990
rámová	1010-1550/2020	10390
	1560-1950/2020	11290
	1960-2500/2020	11990

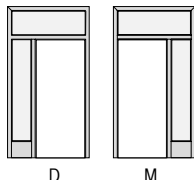
Sapelit®**

konstrukce	rozměr (mm)	buk, dub, ořech
obložková	1010-1550/2020	7790
	1560-1950/2020	8690
	1960-2500/2020	9390
rámová	1010-1550/2020	10790
	1560-1950/2020	11690
	1960-2500/2020	12390

* Jedná se o základní výběr. Ostatní za příplatek dle ceníku příplatků.

** Všechny části zárubní a prosklených stěn k dekoru Sapelit jsou v provedení fólie struktur. U povrchů dub sukátý, ořech sukátý, dub řezaný pouze v provedení NORMAL OSTRÁ nebo OBTUS.

CENY TYPU D, M



D

M

Dýha

konstrukce	rozměr (mm)	Standard: DBK Buk, DNB Buk natur, DDB Dub americký, DND Dub natur, DJS Jasan, DMH Mahagon	Komfort: DBR Bříza, D19 Eben antracit, D20 Eben černý, DJA Javor americký, DVJ Javor evropský, DOL Olše, DOR Ořech americký, DNO Ořech natur, DSM Smrk, D46 Teak bílý, DTR Třešeň americká, DNT Třešeň natur, D52 Wenge světlé	Premium: DDS Dub stříbrný, DSD Dub sukátý, DHR Hruška, DSO Ořech sukátý, DSP Švestka polenská, DWE Wenge, Mořená dýha	Exkluziv: DRD Dub řezaný, DDT Dub trámový, DST Smrk trámový***	Olej: DDO Dub (Antique Bronz, Ash Grey, Clear, Dark Oak, Charcoal, Chocolate, Natural, Nordic White, Oyster, Pure, Silver Grey, Sky Grey, Slate Grey, Stone, Super white, Titanium Grey, Vanilla)
obložková	1010-1550/2500	12090	12690	16390	21290	16390
rámová	1010-1550/2500	15090	15690	19390	24290	19390

Barva

konstrukce	rozměr (mm)	bílá barva Premium	RAL
obložková	1010-1550/2500	13490	příplatek dle ceníku RAL
rámová	1010-1550/2500	16490	příplatek dle ceníku RAL

CPL laminát

normal – oblé ostění – standard SAPELI CPL struktur + ABS

konstrukce	rozměr (mm)	CPL kovolaminát (nelze vyrobit oblé ostění)	borovice bílá struktur, borovice kouřová struktur, borovice šedá struktur, buk struktur, dub arktický bílý struktur, dub Halifax přírodní struktur, dub Sherwood struktur, dub struktur, dub sukátý struktur, dub šedý struktur, dub zimní struktur, jasan bílý struktur, jasan struktur, ořech struktur, ořech AM struktur, teak struktur, třešeň struktur, wenge struktur
obložková	1010-1550/2500	15990	8490
rámová	1010-1550/2500	18990	11490

CPL laminát barva

konstrukce	rozměr (mm)	beton bílý, beton šedý, bílá hladká, bílá perla, bílá pór, šedá	černá grafit U961, šedá U788
obložková	1010-1550/2500	8490	8690
rámová	1010-1550/2500	11490	11690

HPL laminát

konstrukce	rozměr (mm)	MAX, Egger, Polyrey*	HPL struktur	HPL kámen láva, HPL plech rez, HPL beton, HPL kámen břidlice	Feel Nature: dub Sherman koňakově hnědý, dub Halifax lazurovaný černý, dub Gladstone bílý	Antifinger: prémiově bílá, alpská bílá, černá, grafitově šedá, kamenná šedá, kašmírově šedá, prachově šedá, světlé šedá
obložková	1010-1550/2500	16190	16190	16190	20390	21690
rámová	1010-1550/2500	19190	19190	19190	23390	24690

Karton

konstrukce	rozměr (mm)	karton
obložková	1010-1550/2500	7490
rámová	1010-1550/2500	10490

Sapelit®**

konstrukce	rozměr (mm)	buk, dub, ořech
obložková	1010-1550/2500	7890
rámová	1010-1550/2500	10890

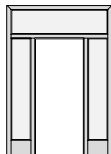
* Jedná se o základní výběr. Ostatní za příplatek dle ceníku příplatků.

** Všechny části zárubní a prosklených stěn k dekoru Sapelit jsou v provedení fólie struktur

U povrchů dub sukátý, ořech sukátý, dub řezaný pouze v provedení NORMAL OSTRÁ nebo OBTUS.

*** Základní cena již obsahuje povrchovou úpravu olejem Pure nebo Clear (DDT Dub trámový a DST Smrk trámový), probarveným olejem (DDT dub trámový) a olejovoskem (DRD dub řezaný).

CENY TYPU E



E

Dýha

konstrukce	rozměr (mm)	Standard: DBK Buk, DNB Buk natur, DDB Dub americký, DND Dub natur, DJS Jasan, DMH Mahagon	Komfort: DBR Bříza, D19 Eben antracit, D20 Eben černý, DJA Javor americký, DVJ Javor evropský, DOL Olše, DOR Ořech americký, DNO Ořech natur, DSM Smrk, D46 Teak bílý, DTR Třešeň americká, DNT Třešeň natur, D52 Wenge světlé	Premium: DDS Dub stříbrný, DSD Dub sukutý, DHR Hruška, DSO Ořech sukutý, DSP Švestka polenská, DWE Wenge, Mořená dýha	Exkluziv: DRD Dub řezaný, DDT Dub trámový, DST Smrk trámový***	Olej: DDO Dub (Antique Bronz, Ash Grey, Clear, Dark Oak, Charcoal, Chocolate, Natural, Nordic White, Oyster, Pure, Silver Grey, Sky Grey, Slate Grey, Stone, Super white, Titanium Grey, Vanilla)
obložková	1010-1550/2500	14290	14990	19490	25290	19490
	1560-1950/2500	15990	16790	24590	31990	24590
rámová	1010-1550/2500	17290	17990	22490	28290	22490
	1560-1950/2500	18990	19790	27590	34990	27590

Barva

konstrukce	rozměr (mm)	bílá barva Premium	RAL
obložková	1010-1550/2500	15490	příplatek dle ceníku RAL
	1560-1950/2500	17190	
rámová	1010-1550/2500	18490	příplatek dle ceníku RAL
	1560-1950/2500	20190	

CPL laminát

normal – oblé ostění – standard SAPELI CPL struktur + ABS

konstrukce	rozměr (mm)	CPL kovolaminát (nelze vyrobit oblé ostění)	borovice bílá struktur, borovice kouřová struktur, borovice šedá struktur, buk struktur, dub arktický bílý struktur, dub Halifax přírodní struktur, dub Sherwood struktur, dub sukutý struktur, dub šedý struktur, dub zimní struktur, jasan bílý struktur, jasan struktur, ořech struktur, ořech AM struktur, teak struktur, třešeň struktur, wenge struktur
obložková	1010-1550/2500	19090	10890
	1560-1950/2500	24190	11690
rámová	1010-1550/2500	22090	13890
	1560-1950/2500	27190	14690

CPL laminát barva

konstrukce	rozměr (mm)	beton bílý, beton šedý, bílá hladká, bílá perla, bílá pór, šedá	černá grafit U961, šedá U788
obložková	1010-1550/2500	10890	10890
	1560-1950/2500	11690	11690
rámová	1010-1550/2500	13890	13890
	1560-1950/2500	14690	14690

HPL laminát

konstrukce	rozměr (mm)	MAX, Egger, Polyrey*	HPL struktur	HPL kámen láva, HPL plech rez, HPL beton, HPL kámen břidlice	Feel Nature: dub Sherman koňakově hnědý, dub Halifax lazurovaný černý, dub Gladstone bílý	Antifinger: prémiově bílá, alpská bílá, černá, grafitově šedá, kamenná šedá, kašmírově šedá, prachově šedá, světle šedá
obložková	1010-1550/2500	19790	19790	19790	23990	25290
	1560-1950/2500	24390	24390	24390	28590	29890
rámová	1010-1550/2500	22790	22790	22790	26990	28290
	1560-1950/2500	27390	27390	27390	31590	32890

Karton

konstrukce	rozměr (mm)	karton
obložková	1010-1550/2500	8890
	1560-1950/2500	10790
rámová	1010-1550/2500	11890
	1560-1950/2500	13790

Sapelit®**

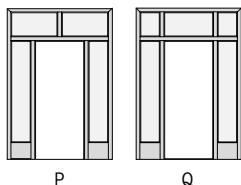
konstrukce	rozměr (mm)	buk, dub, ořech
obložková	1010-1550/2500	9290
	1560-1950/2500	11190
rámová	1010-1550/2500	12290
	1560-1950/2500	14190

* Jedná se o základní výběr. Ostatní za příplatek dle ceníku příplatků.

** Všechny části zárubní a prosklených stěn k dekoru Sapelit jsou v provedení fólie struktur U povrchů dub sukutý, ořech sukutý, dub řezaný pouze v provedení NORMAL OSTRÁ nebo OBTUS.

*** Základní cena již obsahuje povrchovou úpravu olejem Pure nebo Clear (DDT Dub trámový a DST Smrk trámový), probarveným olejem (DDT dub trámový) a olejovoskem (DRD dub řezaný).

CENY TYPU P, Q



Dýha

konstrukce	rozměr (mm)	Standard: DBK Buk, DNB Buk natur, DDB Dub americký, DND Dub natur, DJS Jasan, DMH Mahagon	Komfort: DBR Bříza, D19 Eben antracit, D20 Eben černý, DJA Javor americký, DVJ Javor evropský, DOL Olše, DOR Ořech americký, DNO Ořech natur, DSM Smrk, D46 Teak bílý, DTR Třešeň americká, DNT Třešeň natur, D52 Wenge světlé	Premium: DDS Dub stříbrný, DSD Dub sukátý, DHR Hruška, DSO Ořech sukátý, DSP Švestka polenská, DWE Wenge, Mořená dýha	Exkluziv: DRD Dub řezaný, DDT Dub trémový, DST Smrk trémový***	Olej: DDO Dub (Antique Bronz, Ash Grey, Clear, Dark Oak, Charcoal, Chocolate, Natural, Nordic White, Oyster, Pure, Silver Grey, Sky Grey, Slate Grey, Stone, Super white, Titanium Grey, Vanilla)
obložková	1010-1550/2500	14990	15890	20990	27290	20990
	1560-1950/2500	16290	17090	26090	33890	26090
	1960-2500/2500	18090	18990	27490	35690	27490
rámová	1010-1550/2500	17990	18890	23990	30290	23990
	1560-1950/2500	19290	20090	29090	36890	29090
	1960-2500/2500	21090	21990	30490	38690	30490

Barva

konstrukce	rozměr (mm)	bílá barva Premium	RAL
obložková	1010-1550/2500	16190	příplatek dle ceníku RAL
	1560-1950/2500	17490	
	1960-2500/2500	19290	
rámová	1010-1550/2500	19190	příplatek dle ceníku RAL
	1560-1950/2500	20490	
	1960-2500/2500	22290	

CPL laminát

normal - oblé ostění - standard SAPELI CPL struktur + ABS

konstrukce	rozměr (mm)	CPL kovolaminát (nelze vyrobit oblé ostění)	borovice bílá struktur, borovice kouřová struktur, borovice šedá struktur, buk struktur, dub arktický bílý struktur, dub Halifax přírodní struktur, dub Sherwood struktur, dub struktur, dub sukátý struktur, dub šedý struktur, dub zimní struktur, jasan bílý struktur, jasan struktur, ořech struktur, ořech AM struktur, teak struktur, třešeň struktur, wenge struktur
obložková	1010-1550/2500	20590	11590
	1560-1950/2500	25690	12590
	1960-2500/2500	27090	13490
rámová	1010-1550/2500	23590	14590
	1560-1950/2500	28690	16490
	1960-2500/2500	30090	16490

CPL laminát barva

HPL laminát

konstrukce	rozměr (mm)	beton bílý, beton šedý, bílá hladká, bílá perla, bílá pór, šedá	černá grafit U961, šedá U788	konstrukce	rozměr (mm)	MAX, Egger, Polyrey*	HPL struktur	HPL kámen, HPL plech rez, HPL beton, HPL kámen břidlice	Feel Nature: dub Sherman koňakově hnědý, dub Halifax lazurovaný černý, dub Gladstone bílý	Antifinger: prémiově bílá, alpská bílá, černá, grafitově šedá, kamenná šedá, kašmírově šedá, prachově šedá, světlé šedá
obložková	1010-1550/2500	11590	11590	obložková	1010-1550/2500	22590	22590	22590	26790	28090
	1560-1950/2500	12590	12590		1560-1950/2500	25890	25890	25890	30090	31390
	1960-2500/2500	13490	13490		1960-2500/2500	27290	27290	27290	31490	32790
rámová	1010-1550/2500	14590	14590	rámová	1010-1550/2500	25590	25590	25590	29790	31090
	1560-1950/2500	15590	15590		1560-1950/2500	28890	28890	28890	33090	34390
	1960-2500/2500	16490	16490		1960-2500/2500	30290	30290	30290	34490	35790

Karton

konstrukce	rozměr (mm)	karton
obložková	1010-1550/2500	9590
	1560-1950/2500	11690
	1960-2500/2500	12390
rámová	1010-1550/2500	12590
	1560-1950/2500	14690
	1960-2500/2500	15390

Sapelit®**

konstrukce	rozměr (mm)	buk, dub, ořech
obložková	1010-1550/2020	9990
	1560-1950/2020	12090
	1960-2500/2020	12790
rámová	1010-1550/2020	12990
	1560-1950/2020	15090
	1960-2500/2020	15790

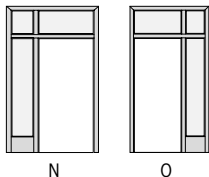
* Jedná se o základní výběr. Ostatní za příplatek dle ceníku příplatků.

** Všechny části zárubní a prosklených stěn k dekoru Sapelit jsou v provedení fólie struktur

U povrchů dub sukátý, ořech sukátý, dub řezaný pouze v provedení NORMAL OSTRÁ nebo OBTUS.

*** Základní cena již obsahuje povrchovou úpravu olejem Pure nebo Clear (DDT Dub trémový a DST Smrk trémový), probarveným olejem (DDT dub trémový) a olejovoskem (DRD dub řezaný).

CENY TYPU N, O



Dýha

konstrukce	rozměr (mm)	Standard: DBK Buk, DNB Buk natur, DDB Dub americký, DND Dub natur, DJS Jasan, DMH Mahagon	Komfort: DBR Bříza, D19 Eben antracit, D20 Eben černý, DJA Javor americký, DVJ Javor evropský, DOL Olše, DOR Ořech americký, DNO Ořech natur, DSM Smrk, D46 Teak bílý, DTR Třešeň americká, DNT Třešeň natur, D52 Wenge světlé	Premium: DDS Dub stříbrný, DSD Dub sukutý, DHR Hruška, DSO Ořech sukutý, DSP Švestka polenská, DWE Wenge, Mořená dýha	Exkluziv: DRD Dub řezaný, DDT Dub trámový, DST Smrk trámový***	Olej: DDO Dub (Antique Bronz, Ash Grey, Clear, Dark Oak, Charcoal, Chocolate, Natural, Nordic White, Oyster, Pure, Silver Grey, Sky Grey, Slate Grey, Stone, Super white, Titanium Grey, Vanilla)
obložková	1010-1550/2500	12390	12990	16990	22090	16990
	1560-1950/2500	15490	16290	22390	29090	22390
rámová	1010-1550/2500	15390	15390	19990	25090	19990
	1560-1950/2500	18490	18490	25390	32090	25390

Barva

konstrukce	rozměr (mm)	bílá barva Premium	RAL
obložková	1010-1550/2500	14090	příplatek dle ceníku RAL
	1560-1950/2500	16690	
rámová	1010-1550/2500	17090	příplatek dle ceníku RAL
	1560-1950/2500	19690	

CPL laminát

normal – oblé ostění – standard SAPELI CPL struktur + ABS

konstrukce	rozměr (mm)	CPL kovolaminát (nelze vyrobit oblé ostění)	borovice bílá struktur, borovice kouřová struktur, borovice šedá struktur, buk struktur, dub arktický bílý struktur, dub Halifax přírodní struktur, dub Sherwood struktur, dub sukutý struktur, dub šedý struktur, dub zimní struktur, jasan bílý struktur, jasan struktur, ořech struktur, ořech AM struktur, teak struktur, třešeň struktur, wenge struktur
obložková	1010-1550/2500	16590	9690
	1560-1950/2500	21990	10790
rámová	1010-1550/2500	19590	12690
	1560-1950/2500	24990	13790

CPL laminát barva

konstrukce	rozměr (mm)	beton bílý, beton šedý, bílá hladká, bílá perla, bílá pór, šedá	černá grafit U961, šedá U788
obložková	1010-1550/2500	9690	9690
	1560-1950/2500	10790	10790
rámová	1010-1550/2500	12690	12690
	1560-1950/2500	13790	13790

HPL laminát

konstrukce	rozměr (mm)	MAX, Egger, Polyrey*	HPL struktur	HPL kámen láva, HPL plech rez, HPL beton, HPL kámen břidlice	Feel Nature: dub Sherman koňakově hnědý, dub Halifax lazurovaný černý, dub Gladstone bílý	Antifinger: prémiově bílá, alpská bílá, černá, grafitově šedá, kamenná šedá, kašmírově šedá, prachově šedá, světle šedá
obložková	1010-1550/2500	16990	16990	16990	21190	22490
	1560-1950/2500	22190	22190	22190	26390	27690
rámová	1010-1550/2500	19990	19990	19990	24190	25490
	1560-1950/2500	25190	25190	25190	29390	30690

Karton

konstrukce	rozměr (mm)	karton
obložková	1010-1550/2500	7690
	1560-1950/2500	9890
rámová	1010-1550/2500	10690
	1560-1950/2500	12890

Sapelit®**

konstrukce	rozměr (mm)	buk, dub, ořech
obložková	1010-1550/2500	8090
	1560-1950/2500	10290
rámová	1010-1550/2500	11090
	1560-1950/2500	13290

* Jedná se o základní výběr. Ostatní za příplatek dle ceníku příplatků.

** Všechny části zárubní a prosklených stěn k dekoru Sapelit jsou v provedení fólie struktur U povrchů dub sukutý, ořech sukutý, dub řezaný pouze v provedení NORMAL OSTRÁ nebo OBTUS.

*** Základní cena již obsahuje povrchovou úpravu olejem Pure nebo Clear (DDT Dub trámový a DST Smrk trámový), probarveným olejem (DDT dub trámový) a olejovoskem (DRD dub řezaný).

CENY TYPU I



I

Dýha

konstrukce	rozměr (mm)	Standard: DBK Buk, DNB Buk natur, DDB Dub americký, DND Dub natur, DJS Jasan, DMH Mahagon	Komfort: DBR Bříza, D19 Eben antracit, D20 Eben černý, DJA Javor americký, DVJ Javor evropský, DOL Olše, DOR Ořech americký, DNO Ořech natur, DSM Smrk, D46 Teak bílý, DTR Třešeň americká, DNT Třešeň natur, D52 Wenge světlé	Premium: DDS Dub stříbrný, DSD Dub sukátý, DHR Hruška, DSO Ořech sukátý, DSP Švestka polenská, DWE Wenge, Mořená dýha	Exkluziv: DRD Dub řezaný, DDT Dub trámový, DST Smrk trámový***	Olej: DDO Dub (Antique Bronz, Ash Grey, Clear, Dark Oak, Charcoal, Chocolate, Natural, Nordic White, Oyster, Pure, Silver Grey, Sky Grey, Slate Grey, Stone, Super white, Titanium Grey, Vanilla)
obložková	700–1000/2500	10290	10790	15290	19890	15290
rámová	700–1000/2500	13290	13790	18290	22890	18290

Barva

konstrukce	rozměr (mm)	bílá barva Premium	RAL
obložková	700–1000/2500	12190	příplatek dle ceníku RAL
rámová	700–1000/2500	15190	příplatek dle ceníku RAL

CPL laminát

normal – oblé ostění – standard SAPELI CPL struktur + ABS

konstrukce	rozměr (mm)	CPL kovolaminát (nelze vyrobit oblé ostění)	borovice bílá struktur, borovice kouřová struktur, borovice šedá struktur, buk struktur, dub arktický bílý struktur, dub Halifax přírodní struktur, dub Sherwood struktur, dub struktur, dub sukátý struktur, dub šedý struktur, dub zimní struktur, jasan bílý struktur, jasan struktur, ořech struktur, ořech AM struktur, teak struktur, třešeň struktur, wenge struktur
obložková	700–1000/2500	14890	7590
rámová	700–1000/2500	17890	10590

CPL laminát barva

HPL laminát

konstrukce	rozměr (mm)	beton bílý, beton šedý, bílá hladká, bílá perla, bílá pór, šedá	černá grafit U961, šedá U788	konstrukce	rozměr (mm)	MAX, Egger, Polyrey*	HPL struktur	HPL kámen láva, HPL plech rez, HPL beton, HPL kámen břidlice	Feel Nature: dub Sherman koňakové hnědý, dub Halifax lazurovaný černý, dub Gladstone bílý	Antifinger: prémiově bílá, alpská bílá, černá, grafitově šedá, kamenná šedá, kašmírově šedá, prachově šedá, světle šedá
obložková	700–1000/2500	7590	7590	obložková	700–1000/2500	15090	15090	15090	17490	20590
rámová	700–1000/2500	10590	10590	rámová	700–1000/2500	18090	18090	18090	22290	23590

Karton

konstrukce	rozměr (mm)	karton
obložková	700–1000/2500	6690
rámová	700–1000/2500	9690

Sapelit®**

konstrukce	rozměr (mm)	buk, dub, ořech
obložková	700–1000/2500	7090
rámová	700–1000/2500	10090

* Jedná se o základní výběr. Ostatní za příplatek dle ceníku příplateků.

** Všechny části zárubní a prosklených stěn k dekoru Sapelit jsou v provedení fólie struktur

U povrchů dub sukátý, ořech sukátý, dub řezaný pouze v provedení NORMAL OSTRÁ nebo OBTUS.

*** Základní cena již obsahuje povrchovou úpravu olejem Pure nebo Clear (DDT Dub trámový a DST Smrk trámový), probarveným olejem (DDT dub trámový) a olejovoskem (DRD dub řezaný).

CENY TYPU J



J

Dýha

konstrukce	rozměr (mm)	Standard: DBK Buk, DNB Buk natur, DDB Dub americký, DND Dub natur, DJS Jasan, DMH Mahagon	Komfort: DBR Bříza, D19 Eben antracit, D20 Eben černý, DJA Javor americký, DVJ Javor evropský, DOL Olše, DOR Ořech americký, DNO Ořech natur, DSM Smrk, D46 Teak bílý, DTR Třešeň americká, DNT Třešeň natur, D52 Wenge světlé	Premium: DDS Dub stříbrný, DSD Dub sukátý, DHR Hruška, DSO Ořech sukátý, DSP Švestka polenská, DWE Wenge, Mořená dýha	Exkluziv: DRD Dub řezaný, DDT Dub trámový, DST Smrk trámový***	Olej: DDO Dub (Antique Bronz, Ash Grey, Clear, Dark Oak, Charcoal, Chocolate, Natural, Nordic White, Oyster, Pure, Silver Grey, Sky Grey, Slate Grey, Stone, Super white, Titanium Grey, Vanilla)
obložková	700-1000/2020	9590	10090	11890	15490	11890
rámová	700-1000/2020	12590	13090	14890	18490	14890

Barva

konstrukce	rozměr (mm)	bílá barva Premium	RAL
obložková	700-1000/2020	11290	příplatek dle ceníku RAL
rámová	700-1000/2020	14290	příplatek dle ceníku RAL

CPL laminát

normal – oblé ostění – standard SAPELI CPL struktur + ABS

konstrukce	rozměr (mm)	CPL kovolaminát (nelze vyrobit oblé ostění)	borovice bílá struktur, borovice kouřová struktur, borovice šedá struktur, buk struktur, dub arktický bílý struktur, dub Halifax přírodní struktur, dub Sherwood struktur, dub struktur, dub sukátý struktur, dub šedý struktur, dub zimní struktur, jasan bílý struktur, jasan struktur, ořech struktur, ořech AM struktur, teak struktur, třešeň struktur, wenge struktur
obložková	700-1000/2020	11490	6890
rámová	700-1000/2020	14490	9890

CPL laminát barva

konstrukce	rozměr (mm)	beton bílý, beton šedý, bílá hladká, bílá perla, bílá pór, šedá	černá grafit U961, šedá U788
obložková	700-1000/2020	6890	6890
rámová	700-1000/2020	9890	9890

HPL laminát

konstrukce	rozměr (mm)	MAX, Egger, Polyrey*	HPL struktur	HPL kámen láva, HPL plech rez, HPL beton, HPL kámen břidlice	Feel Nature: dub Sherman koňakově hnědý, dub Halifax lazurovaný černý, dub Gladstone bílý	Antifinger: prémiově bílá, alpská bílá, černá, grafitově šedá, kamenná šedá, kašmírově šedá, prachově šedá, světle šedá
obložková	700-1000/2020	11690	11690	11690	15890	17190
rámová	700-1000/2020	14690	14690	14690	18890	20190

Karton

konstrukce	rozměr (mm)	karton
obložková	700-1000/2020	5890
rámová	700-1000/2020	8890

Sapelit®**

	buk, dub, ořech
	6290
	9290

* Jedná se o základní výběr. Ostatní za příplatek dle ceníku příplatků.

** Všechny části zárubní a prosklených stěn k dekoru Sapelit jsou v provedení fólie struktur. U povrchů dub sukátý, ořech sukátý, dub řezaný pouze v provedení NORMAL OSTRÁ nebo OBTUS.

*** Základní cena již obsahuje povrchovou úpravu olejem Pure nebo Clear (DDT Dub trámový a DST Smrk trámový), probarveným olejem (DDT dub trámový) a olejovoskem (DRD dub řezaný).

CENY TYPU L



Dýha

konstrukce	rozměr (mm)	Standard: DBK Buk, DNB Buk natur, DDB Dub americký, DND Dub natur, DJS Jasan, DMH Mahagon	Komfort: DBR Bříza, D19 Eben antracit, D20 Eben černý, DJA Javor americký, DVJ Javor evropský, DOL Olše, DOR Ořech americký, DNO Ořech natur, DSM Smrk, D46 Teak bílý, DTR Třešeň americká, DNT Třešeň natur, D52 Wenge světlé	Premium: DDS Dub stříbrný, DSD Dub sukátý, DHR Hruška, DSO Ořech sukátý, DSP Švestka polenská, DWE Wenge, Mořená dýha	Exkluziv: DRD Dub řezaný, DDT Dub trémový, DST Smrk trémový***	Olej: DDO Dub (Antique Bronz, Ash Grey, Clear, Dark Oak, Charcoal, Chocolate, Natural, Nordic White, Oyster, Pure, Silver Grey, Sky Grey, Slate Grey, Stone, Super white, Titanium Grey, Vanilla)
obložková	700-1000/2500	8590	8990	11890	15490	11890
	1010-1550/2500	9890	10390	13490	17490	13490
	1560-1950/2500	10890	11490	15790	20490	15790
rámová	700-1000/2500	11590	11990	14890	18490	14890
	1010-1550/2500	12890	13390	16490	20490	16490
	1560-1950/2500	13890	14490	18790	23490	18790

Barva

konstrukce	rozměr (mm)	bílá barva Premium	RAL
obložková	700-1000/2500	11590	
	1010-1550/2500	11890	
	1560-1950/2500	12090	příplatek dle ceníku RAL
rámová	700-1000/2500	14590	
	1010-1550/2500	14890	
	1560-1950/2500	15090	příplatek dle ceníku RAL

CPL laminát

normal – oblé ostění – standard SAPELI CPL struktur + ABS

konstrukce	rozměr (mm)	CPL kovolaminát (nelze vyrobit oblé ostění)	borovice bílá struktur, borovice kouřová struktur, borovice šedá struktur, buk struktur, dub arktický bílý struktur, dub Halifax přírodní struktur, dub Sherwood struktur, dub struktur, dub sukátý struktur, dub šedý struktur, dub zimní struktur, jasan bílý struktur, jasan struktur, ořech struktur, ořech AM struktur, teak struktur, třešeň struktur, wenge struktur
obložková	700-1000/2500	11490	6790
	1010-1550/2500	13090	7090
	1560-1950/2500	15390	8090
rámová	700-1000/2500	14490	9790
	1010-1550/2500	16090	10090
	1560-1950/2500	18390	11090

CPL laminát barva

HPL laminát

konstrukce	rozměr (mm)	beton bílý, beton šedý, bílá hladká, bílá perla, bílá pór, šedá	černá grafit U961, šedá U788	konstrukce	rozměr (mm)	MAX, Egger, Polyrey*	HPL struktur	HPL kámen láva, HPL plech rez, HPL beton, HPL kámen břidlice	Feel Nature: dub Sherman koňakově hnědý, dub Halifax lazurovaný černý, dub Gladstone bílý	Antifinger: prémiové bílá, alpská bílá, černá, grafitové šedá, kamenná šedá, kašmírově šedá, prachově šedá, světle šedá
obložková	700-1000/2500	6790	6790	obložková	700-1000/2500	11690	11690	11690	15890	17190
	1010-1550/2500	7090	7090		1010-1550/2500	13290	13290	13290	17490	18790
	1560-1950/2500	8090	8090		1560-1950/2500	15590	15590	15590	19790	21090
rámová	700-1000/2500	9790	9790	rámová	700-1000/2500	14690	14690	14690	18890	20190
	1010-1550/2500	10090	10090		1010-1550/2500	16290	16290	16290	20490	21790
	1560-1950/2500	11090	11090		1560-1950/2500	18590	18590	18590	22790	24090

Karton

konstrukce	rozměr (mm)	karton
obložková	700-1000/2500	5390
	1010-1550/2500	6190
	1560-1950/2500	7090
rámová	700-1000/2500	8390
	1010-1550/2500	9190
	1560-1950/2500	10090

Sapelit®**

konstrukce	rozměr (mm)	buk, dub, ořech
obložková	1010-1550/2020	5790
	1560-1950/2020	6590
	1960-2500/2020	7490
rámová	1010-1550/2020	8790
	1560-1950/2020	9590
	1960-2500/2020	10490

* Jedná se o základní výběr. Ostatní za příplatek dle ceníku příplateků.

** Všechny části zárubní a prosklených stěn k dekoru Sapelit jsou v provedení fólie struktur U povrchů dub sukátý, ořech sukátý, dub řezaný pouze v provedení NORMAL OSTRÁ nebo OBTUS.

*** Základní cena již obsahuje povrchovou úpravu olejem Pure nebo Clear (DDT Dub trémový a DST Smrk trémový), probarveným olejem (DDT dub trémový) a olejovoskem (DRD dub řezaný).

CENY TYPU F



F

Dýha

konstrukce	rozměr (mm)	Standard: DBK Buk, DNB Buk natur, DDB Dub americký, DND Dub natur, DJS Jasan, DMH Mahagon	Komfort: DBR Bříza, D19 Eben antracit, D20 Eben černý, DJA Javor americký, DVJ Javor evropský, DOL Olše, DOR Ořech americký, DNO Ořech natur, DSM Smrk, D46 Teak bílý, DTR Třešeň americká, DNT Třešeň natur, D52 Wenge světlé	Premium: DDS Dub stříbrný, DSD Dub sukátý, DHR Hruška, DSO Ořech sukátý, DSP Švestka polenská, DWE Wenge, Mořená dýha	Exkluziv: DRD Dub řezaný, DDT Dub trámový, DST Smrk trámový***	Olej: DDO Dub (Antique Bronz, Ash Grey, Clear, Dark Oak, Charcoal, Chocolate, Natural, Nordic White, Oyster, Pure, Silver Grey, Sky Grey, Slate Grey, Stone, Super white, Titanium Grey, Vanilla)
obložková	700-1000/700	5190	5590	7990	10390	7990
	1010-1550/700	5490	5790	8390	10890	8390
	700-1000/1200	5790	6690	9490	12290	9490
	1010-1550/1200	6090	7090	9790	12690	9790
rámová	700-1000/700	8190	8590	10990	13390	10990
	1010-1550/700	8490	8790	11390	13890	11390
	700-1000/1200	8790	9690	12490	15290	12490
	1010-1550/1200	9090	10090	12790	15690	12790

Barva

konstrukce	rozměr (mm)	bílá barva Premium	RAL
obložková	700-1000/700	8690	
	1010-1550/700	8790	
	700-1000/1200	10590	
	1010-1550/1200	10790	příplatek dle ceníku RAL
rámová	700-1000/700	11690	
	1010-1550/700	11790	
	700-1000/1200	13590	
	1010-1550/1200	13790	příplatek dle ceníku RAL

CPL laminát

normal – oblé ostění – standard SAPELI CPL struktur + ABS

konstrukce	rozměr (mm)	CPL kovolaminát (nelze vyrobit oblé ostění)	borovice bílá struktur, borovice kouřová struktur, borovice šedá struktur, buk struktur, dub arktický bílý struktur, dub Halifax přírodní struktur, dub Sherwood struktur, dub struktur, dub sukátý struktur, dub šedý struktur, dub zimní struktur, jasan bílý struktur, jasan struktur, ořech struktur, ořech AM struktur, teak struktur, třešeň struktur, wenge struktur
obložková	700-1000/700	7590	4690
	1010-1550/700	7990	4990
	700-1000/1200	9090	5290
	1010-1550/1200	9390	5690
rámová	700-1000/700	10590	7690
	1010-1550/700	10990	7990
	700-1000/1200	12090	8290
	1010-1550/1200	12390	8690

CPL laminát barva

konstrukce	rozměr (mm)	beton bílý, beton šedý, bílá hladká, bílá perla, bílá pór, šedá	černá grafit U961, šedá U788
obložková	700-1000/700	4690	4690
	1010-1550/700	4990	4990
	700-1000/1200	5290	5290
	1010-1550/1200	5690	5690
rámová	700-1000/700	7690	7690
	1010-1550/700	7990	7990
	700-1000/1200	8290	8290
	1010-1550/1200	8690	8690

HPL laminát

konstrukce	rozměr (mm)	MAX, Egger, Polyrey*	HPL struktur	HPL kámen láva, HPL plech rez, HPL beton, HPL kámen břidlice	Feel Nature: dub Sherman koňakově hnědý, dub Halifax lazurovaný černý, dub Gladstone bílý	Antifinger: prémiově bílá, alpská bílá, černá, grafitově šedá, kamenná šedá, kašmírově šedá, prachově šedá, světle šedá
obložková	700-1000/700	7790	7790	7790	11990	13290
	1010-1550/700	8190	8190	8190	12390	13690
	700-1000/1200	9290	9290	9290	13490	14790
	1010-1550/1200	9590	9590	9590	13790	15090
rámová	700-1000/700	10790	10790	10790	14990	16290
	1010-1550/700	11190	11190	11190	15390	16690
	700-1000/1200	12290	12290	12290	16490	17790
	1010-1550/1200	12590	12590	12590	16790	18090

Karton

konstrukce	rozměr (mm)	karton
obložková	700-1000/700	3790
	1010-1550/700	4090
	700-1000/1200	4390
	1010-1550/1200	4690
rámová	700-1000/700	6790
	1010-1550/700	7090
	700-1000/1200	7390
	1010-1550/1200	7690

Sapelit®**

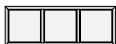
konstrukce	rozměr (mm)	buk, dub, ořech
obložková	700-1000/700	4190
	1010-1550/700	4490
	700-1000/1200	4790
	1010-1550/1200	5090
rámová	700-1000/700	7190
	1010-1550/700	7490
	700-1000/1200	7790
	1010-1550/1200	8090

* Jedná se o základní výběr. Ostatní za příplatek dle ceníku příplatků.

** Všechny části zárubní a prosklených stěn k dekoru Sapelit jsou v provedení fólie struktur U povrchů dub sukátý, ořech sukátý, dub řezaný pouze v provedení NORMAL OSTRÁ nebo OBTUS.

*** Základní cena již obsahuje povrchovou úpravu olejem Pure nebo Clear (DDT Dub trámový a DST Smrk trámový), probarveným olejem (DDT dub trámový) a olejovoskem (DRD dub řezaný).

CENY TYPU G, H



G



H

Dýha

konstrukce	rozměr (mm)	Standard: DBK Buk, DNB Buk natur, DDB Dub americký, DND Dub natur, DJS Jasan, DMH Mahagon	Komfort: DBR Bříza, D19 Eben antracit, D20 Eben černý, DJA Javor americký, DVJ Javor evropský, DOL Olše, DOR Ořech americký, DNO Ořech natur, DSM Smrk, D46 Teak bílý, DTR Třešeň americká, DNT Třešeň natur, D52 Wenge světlé	Premium: DDS Dub stříbrný, DSD Dub sukátý, DHR Hruška, DSO Ořech sukátý, DSP Švestka polenská, DWE Wenge, Mořená dýha	Exkluziv: DRD Dub řezaný, DDT Dub trámový, DST Smrk trámový***	Olej: DDO Dub (Antique Bronz, Ash Grey, Clear, Dark Oak, Charcoal, Chocolate, Natural, Nordic White, Oyster, Pure, Silver Grey, Sky Grey, Slate Grey, Stone, Super white, Titanium Grey, Vanilla)
obložková	700-1000/700	6290	7290	8990	11690	8990
	1010-1550/700	6490	7490	9290	12090	9290
	1560-1950/700	6790	7690	9490	12290	9490
	1960-2500/700	7890	8490	10490	13590	10490
	700-1000/1200	8390	10090	12490	16190	12490
	1010-1550/1200	8690	10390	12790	16590	12790
	1560-1950/1200	8890	10590	13090	16990	13090
	1960-2500/1200	10290	11990	14890	19390	14890
rámová	700-1000/700	9290	10290	11990	14690	11990
	1010-1550/700	9490	10490	12290	15090	12290
	1560-1950/700	9790	10690	12490	15290	12490
	1960-2500/700	10890	11490	13490	16590	13490
	700-1000/1200	11390	13090	15490	19190	15490
	1010-1550/1200	11690	13390	15790	19590	15790
	1560-1950/1200	11890	13590	16090	19990	16090
	1960-2500/1200	13290	14990	17890	22390	17890

Barva

konstrukce	rozměr (mm)	bílá barva Premium	RAL
obložková	700-1000/700	9690	
	1010-1550/700	9790	
	1560-1950/700	9990	
	1960-2500/700	10290	
	700-1000/1200	12590	
	1010-1550/1200	12790	
	1560-1950/1200	12990	
	1960-2500/1200	13590	příplatek dle ceníku RAL
rámová	700-1000/700	12690	
	1010-1550/700	12790	
	1560-1950/700	12990	
	1960-2500/700	13290	
	700-1000/1200	15590	
	1010-1550/1200	15790	
	1560-1950/1200	15990	
	1960-2500/1200	16590	příplatek dle ceníku RAL

*** Základní cena již obsahuje povrchovou úpravu olejem Pure nebo Clear (DDT Dub trámový a DST Smrk trámový), probarveným olejem (DDT dub trámový) a olejovoskem (DRD dub řezaný).

CPL laminát

normal – oblé ostění – standard SAPELI CPL struktur + ABS

konstrukce	rozměr (mm)	CPL kovolaminát (nelze vyrobit oblé ostění)	borovice bílá struktur, borovice kouřová struktur, borovice šedá struktur, buk struktur, dub arktický bílý struktur, dub Halifax přírodní struktur, dub Sherwood struktur, dub struktur, dub sukutý struktur, dub šedý struktur, dub zimní struktur, jasan bílý struktur, jasan struktur, ořech struktur, ořech AM struktur, teak struktur, třešeň struktur, wenge struktur
obložková	700–1000/700	7290	5690
	1010–1550/700	8290	5890
	1560–1950/700	8890	5990
	1960–2500/700	9990	6690
	700–1000/1200	10090	7790
	1010–1550/1200	10390	7990
	1560–1950/1200	10590	8190
	1960–2500/1200	12090	9390
rámová	700–1000/700	10290	8690
	1010–1550/700	11290	8890
	1560–1950/700	11890	8990
	1960–2500/700	12990	9690
	700–1000/1200	13090	10790
	1010–1550/1200	13390	10990
	1560–1950/1200	13590	11190
	1960–2500/1200	15090	12390

CPL laminát barva

HPL laminát

konstrukce	rozměr (mm)	beton bílý, beton šedý, bílá hladká, bílá perla, bílá pór, šedá	černá grafit U961, šedá U788	konstrukce	rozměr (mm)	HPL kámen láva, HPL plech rez, HPL beton, HPL kámen břidlice	MAX, Egger, Polyrey*	HPL struktur	Feel Nature: dub Sherman koňakově hnědý, dub Halifax lazurovaný černý, dub Gladstone bílý	Antifinger: prémiově bílá, alpská bílá, černá, grafitově šedá, kamená šedá, kašmírově šedá, prachově šedá, světle šedá
obložková	700–1000/700	5690	5690	obložková	700–1000/700	9090	9090	9090	13290	14590
	1010–1550/700	5890	5890		1010–1550/700	9290	9290	9290	13490	14790
	1560–1950/700	5990	5990		1560–1950/700	9490	9490	9490	13690	14990
	1960–2500/700	6690	6690		1960–2500/700	10190	10190	10190	14390	15690
	700–1000/1200	7790	7790		700–1000/1200	13690	13690	13690	17890	19190
	1010–1550/1200	7990	7990		1010–1550/1200	13990	13990	13990	18190	19490
	1560–1950/1200	8190	8190		1560–1950/1200	14290	14290	14290	18490	19790
	1960–2500/1200	9390	9390		1960–2500/1200	15190	15190	15190	19390	20690
rámová	700–1000/700	8690	8690	rámová	700–1000/700	12090	12090	12090	16290	17590
	1010–1550/700	8890	8890		1010–1550/700	12290	12290	12290	16490	17790
	1560–1950/700	8990	8990		1560–1950/700	12490	12490	12490	16690	17990
	1960–2500/700	9690	9690		1960–2500/700	13190	13190	13190	17390	18690
	700–1000/1200	10790	10790		700–1000/1200	16690	16690	16690	20890	22190
	1010–1550/1200	10990	10990		1010–1550/1200	16990	16990	16990	21190	22490
	1560–1950/1200	11190	11190		1560–1950/1200	17290	17290	17290	21490	22790
	1960–2500/1200	12390	12390		1960–2500/1200	18190	18190	18190	22390	23690

* Jedná se o základní výběr. Ostatní za příplatek dle ceníku příplatků.

** Všechny části zárubní a prosklených stěn k dekoru Sapeliť jsou v provedení fólie struktur U povrchů dub sukutý, ořech sukutý, dub řezaný pouze v provedení NORMAL OSTRÁ nebo OBTUS.

Karton			Sapelit®**		
konstrukce	rozměr (mm)	karton	konstrukce	rozměr (mm)	buk, dub, ořech
obložková	700-1000/700	4290	obložková	700-1000/700	4890
	1010-1550/700	4590		1010-1550/700	4990
	1560-1950/700	4790		1560-1950/700	5190
	1960-2500/700	5090		1960-2500/700	5490
	700-1000/1200	6090		700-1000/1200	6490
	1010-1550/1200	6290		1010-1550/1200	6690
	1560-1950/1200	6490		1560-1950/1200	6890
	1960-2500/1200	7190		1960-2500/1200	7590
	700-1000/700	7290		700-1000/700	7890
	1010-1550/700	7590		1010-1550/700	7990
	1560-1950/700	7790		1560-1950/700	8190
	1960-2500/700	8090		1960-2500/700	8490
rámová	700-1000/1200	9090	rámová	700-1000/1200	9490
	1010-1550/1200	9290		1010-1550/1200	9690
	1560-1950/1200	9490		1560-1950/1200	9890
	1960-2500/1200	10190		1960-2500/1200	10590

* Jedná se o základní výběr. Ostatní za příplatek dle ceníku příplateků.

** Všechny části zárubní a prosklených stěn k dekoru Sapelit jsou v provedení fólie struktur

U povrchů dub sukátý, ořech sukátý, dub řezaný pouze v provedení NORMAL OSTRÁ nebo OBTUS.

PŘÍPLATKY ZA ROZMĚRY

rozměr	příplatek k základní ceně
šířka menší	+ 0 %
šířka větší	+ 20 %
výška menší	+ 0 %
výška větší	+ 10 %
šířka a výška větší	+ 30 %

PŘÍPLATKY ZA SÍLU STĚNY

Cena platná za sílu stěny do 170 mm

-ostatní síly stěny za příplatek +

síla stěny	příplatek
180 mm - 250 mm	600
260 mm - 350 mm	1200
360 mm - 500 mm	1800
510 mm - 750 mm	2400
760 mm - 920 mm	3600
930 mm - 1100 mm	4800
1110 mm - 1500 mm	6000

Skla v ceně: činčila čiré, float čiré, krizet čiré, kůra čiré, pixarena čiré, planibel bronz, sapelux bílé

PŘÍPLATKY ZA TYP ZÁRUBNĚ

Typ obložky/zárubně	příplatek k základní ceně
Normal	0
Normal Oblé ostění*	0
Normal-ostrá	0
Obtus	800
Obtus Oblé ostění*	800
Latente	800
Harmonie	1000
Harmonie-Obtus	1800
Normal-R	3000
Obtus-R	3000

*nelze CPL kovolaminát

PŘÍPLATKY ZA BOČNÍ SVĚTLÍKY A NADSVĚTLÍKY

		příplatek za 1 světlík			příplatek za 1 světlík	
Konstrukce bočního světlíku	bez spod. dílu	0	Z Profil lišty	L3 - SPS	0	
	dveřovka	0		P1 - DPL3327	300 bm*	
	spod. pevný díl	0		P2 - DPL3327S	300 bm*	
	spod. rámový díl	0		S1 - DPL3324 kouřotěsná	300 bm*	
	spod.+hor. pevný díl	500		bez lišty	0	
	spod.+hor.rámový díl	500		Bez výplně	0	
Model bočního světlíku	01	500	Typ výplně	Ozdobná mřížka	3300	
	02	500		Plná deska DPO	4000	
	10	500		Plná výplň	1000	
	11	500		Plná výplň+zrcadlo	1000 + zrcadlo*	
	12	500		Plná výplň+zrcadlo2	1000 + zrcadlo*	
	20	500		Sklo	0 + sklo*	
	21	500		Zrcadlo + zrcadlo	0 + 2x zrcadlo	
	22	500		Sklo (podklad)	---	cena za sklo M40 přepočtená na m ² *
	30	500		Sklo (orientace podkladu / motivu)	---	0
	31	500		Sklo (vzor)	---	cena za vzor M40 (BSL, BSP, NSS) nebo cena za vzor M30 (NSP, NSL)
	32	1000		Sklo (orientace motivu)	---	0
	40	500		Sklo (umístění strana 1/2+pískování)	---	0
	41	1000		Sklo (kalení)	---	dle ceníku kalení za ks (tzn. 1-5x)
	42	1000		Sklo (páska ve skle)	---	0
50	1000	Sklo (barva a typ doplňku)	---	0		
51	1000	Sklo (šířka fazety)	---	dle ceníku fazet za ks (tzn. 1-5x)		
52	1000					
60	1000					
61	1000					
62	1000					
Konstrukce prosklené stěny	poličky 1 ks	300	* pro tyto účely je použit výpočet: výška nadsvětlíku = STO-průch. Výška šířka bočního světlíku = STO-průch. Šířka			
	poličky 2 ks	600				
	poličky 3 ks	900				
	poličky 4 ks	1200				
	poličky 5 ks	1500				
	poličky 6 ks	1800				
	poličky 7 ks	2100				
	poličky 8 ks	2400				
	poličky 9 ks	2700				
	poličky 10 ks	3000				

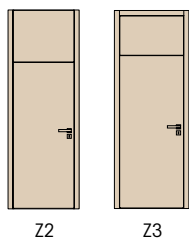
Výpočet ceny dveří a dveřovek:
viz výběr a výpočet ceny dle jednotlivých modelů dveří.

VÝPOČET CENY DVEŘÍ A DVEŘOVEK:

Viz. výběr a výpočet ceny dveří (stejně popis jednotlivých modelů viz. kapitola A)

V případě objednávání vzorů skel ve dveřích a v prosklené stěně (bočním světlíku nebo dveřovce) je vždy nutností nechat si zpracovat výkres na obchodním oddělení SAPELI. Tím bude zabezpečeno, že na sebe budou vzory na všech sklech navazovat.

Nadsvětlíky GLATT



CENY

Cena kompletu = cena dveří + příplatek za nadsvětlík (50% ze základní ceny dveří) + cena zárubně + příplatek (50% ze základní ceny zárubně)

cena dvoukřídlého provedení = 3x cena dveří + cena dvoukřídlé zárubně + příplatek (50% ze základní ceny zárubně)

Nadsvětlíky GLATT lze objednat pouze v kompletu s dveřmi.

PŘÍPLATEK ZA SÍLU STĚNY

Cena platná pro sílu stěny 60 – 170 mm, ostatní síly stěny za příplatek.

síla stěny	příplatek
180 mm – 250 mm	+4 %
260 mm – 350 mm	+11 %
360 mm – 500 mm	+19 %
510 mm – 750 mm	+27 %
760 mm – 920 mm	+200 %
930 mm – 1100 mm	+200 %
1110 mm – 1500 mm	+200 %

Prosklené stěny a nadsvětlíky METALIK

Model prosklené stěny	šířka stavebního otvoru (mm)				výška stavebního otvoru (mm)	šířka stavebního otvoru (mm)				výška stavebního otvoru (mm)
	do 1000	1001-1550	1551-1950	1951-2700		do 1000	1001-1550	1551-1950	1951-2700	
A	23110	26380	28780	33250	1900-2700					
B	22820	26860	29990	34170	1900-2150	27450	31810	33250	39530	2151-2700
C	27300	31050	34190	38370	1900-2150	33090	37100	40530	44810	2151-2700
D	28400	33850	38070	43850	1900-2700					
E	35130	40220	44450	50220	1900-2700					
F	12370	16200	18980	24210	do 700	16050	20250	23300	29020	701-1200
G	15260	19090	21880	27100	do 700	20920	25110	28170	33890	701-1200
H	13810	17640	20430	25660	do 700	18480	22680	25730	31460	701-1200
I	27760	33580			1900-2700					
J	21680	25990			1900-2150	25730	30450			2151-2700
K	22820	26860	29990	34170	1900-2150	27450	31810	33250	39530	2151-2700
L	24480	27740	30150	34630	1900-2700					
M	28400	33850	38070	43850	1900-2700					
N	30860	36310	40540	46310	1900-2700					
O	30860	36310	40540	46310	1900-2700					
P	36500	41600	45820	51590	1900-2700					
Q	37880	42970	47200	52970	1900-2700					

Float čirý 6 mm	kaleno	v ceně
Planibel bronz 6 mm	kaleno	s příplatkem
Satinato bílé 6 mm	kaleno	s příplatkem
Sapelux bílé 8 mm	kaleno	s příplatkem
Conex čiré 6,4 mm		s příplatkem
Conex mléčné 6,4 mm		s příplatkem

Síla stěny 90 - 210 mm v ceně.

příplatek za 1 světlík	
Sklo (podklad)	--- cena za sklo M40 přepočtená na m ² *
Sklo (orientace podkladu / motivu)	--- 0
Sklo (vzor)	--- cena za vzor M40 (BSL, BSP, NSS) nebo cena za vzor M30 (NSP, NSL)
Sklo (orientace motivu)	--- 0
Sklo (umístění strana 1/2+pískování)	--- 0
Sklo (kalení)	--- v ceně

Typy závěsů (přípravy)

přípr. SAPTEC 340 0 (v ceně zárubně)

Typy protiplechu včetně osazení

MAGNET standardní 0 (v ceně zárubně)
MAGNET zkrácený 0 (v ceně zárubně)

METALIK - Obložková prosklená stěna z hliníkových profilů, do které lze osadit bezpolodrážkové dřevěné dveře SAPELI. K ceně zárubně je nutné připočítat skryté závěsy SAPTEC 340 3D (počet ks závislý na objednávkové výšce)

