

DVEŘE A
ZÁRUBNĚ
PRO DŮM A BYT

Ceník s DPH

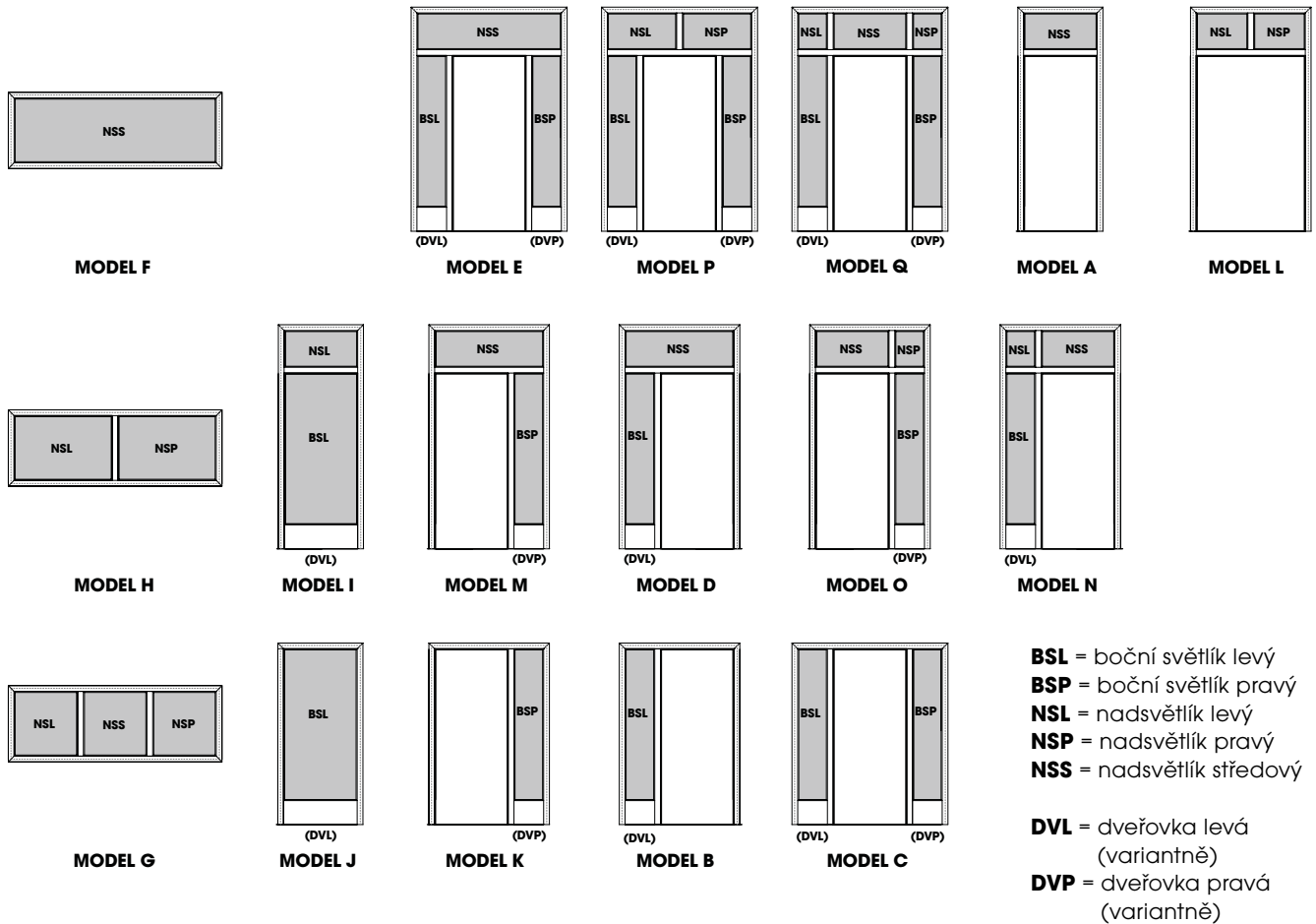
prosklené stěny
a nadsvětlíky

S  **PELI**

Obsah

Prosklené stěny a nadsvětlíky	2 - 18
Nadsvětlíky GLATT	19

Prosklené stěny a nadsvětlíky



CENY TYPU A



A

Dýha

konstrukce	rozměr (mm)	Standard: buk (DBK), bříza (DBR), dub americký/erický (DDB), javor americký/erický (DJA), olše (DOL), ořech americký (DOR), ořech natur (DNO), třešeň americký/erický (DTR)	Komfort: dub natur (DND), dub natur olejovaný (DNL), jasan (DJS), jasan olejovaný (DJO), modřín (DMO), modřín olejovaný (DML)	Komfort (drásané dýhy): jasan drásaný (DJD) dub natur drásaný (DTD), modřín drásaný (DMR)	Premium: dub natur mořený (DMN), dub sukátý (DSD), ořech sukátý (DSO), dub trámový (DDT), smrk trámový (DST), dub řezaný (DRD)	Premium (drásané dýhy): dub trámový drásaný (DDD), smrk trámový drásaný (DMD)	Premium (tmelené dýhy): dub trámový tmelený (DDL), smrk trámový tmelený (DSL)
obložková	700-1000/2500	463,2	528	564	650,4	685,2	720
	1010-1550/2500	532,8	603,6	638,4	715,2	750	786
rámová	700-1000/2500	603,6	668,4	703,2	789,6	825,6	860,4
	1010-1550/2500	673,2	744	778,8	855,6	890,4	925,2

Barva

konstrukce	rozměr (mm)	Komfort bílá / Premium bílá (BRL)	Lakování v odstínu RAL	Lakování v odstínu NCS
obložková	700-1000/2500	626,4		
	1010-1550/2500	645,6		
rámová	700-1000/2500	766,8	+ 26,4 Kč	Cena za lakování v odstínu NCS se stanovuje individuálně.
	1010-1550/2500	786		

CPL laminát

konstrukce	rozměr (mm)	Standard: bílá hladká (CB7), bílá perla (CBE), bílá pór (CBO), šedá (CSE), buk (CK7), dub (CD7), ořech (CSO), wenge (CSW)	Komfort: šedá U788 (C88), černá grafit U961 (C61), borovice kouřová (CSF), borovice šedá (CSC), dub běžový (CDE) dub Halifax přírodní (CSG), dub šedý (CSU), jasan (CSJ), jasan Lugano (CJL), beton bílý (CBB), beton šedý (CBS)	Premium: borovice bílá (CH7), dub arktický bílý (CDA), dub Sherwood (CDS), dub skandinávský (CSN), dub sukátý (CDU), dub zimní (CDZ), ořech americký (CSR)
obložková	700-1000/2500	384	392,4	406,8
	1010-1550/2500	402	411,6	426
rámová	700-1000/2500	523,2	532,8	547,2
	1010-1550/2500	542,4	552	565,2

Kovolaminát

konstrukce	rozměr (mm)	Kovolaminát (nelze vyrobit oblé ostění)
obložková	700-1000/2500	589,2
	1010-1550/2500	654
rámová	700-1000/2500	729,6
	1010-1550/2500	794,4

HPL laminát

konstrukce	rozměr (mm)	HPL: základní dekory ze vzorníků EGGER, MAX a POLYREY, ostatní za příplatek (str.: 117 - 119)	Design: kámen láva, plech rez, beton, kámen břidlice	Vysoký lesk: prémiově bílá s probarveným jádrem (W1001), černá (U999), grafitově šedá (U961), kašmírově šedá (U702), prachově šedá (U732)	Antifinger mat: prémiově bílá (W1000), alpská bílá (W1100), černá (U999), grafitově šedá (U961), kašmírově šedá (U702), prachově šedá (U732)	Antifinger mat s probarveným jádrem: alpská bílá (W1101), černá (U9991)	Feel Nature: dub Gladstone bílý (H3335), dub Halifax (H3178), dub Sherman koňakově hnědý (H1344)
obložková	700-1000/2500	589,2	589,2	682,8	682,8	846	786
	1010-1550/2500	654	654	747,6	747,6	912	850,8
rámová	700-1000/2500	729,6	729,6	823,2	823,2	986,4	925,2
	1010-1550/2500	794,4	794,4	888	888	1052,4	991,2

Start**

konstrukce	rozměr (mm)	bílá (BUV), buk (TK7), dub (TD7), ořech (TOR)
obložková	700-1000/2500	332,4
	1010-1550/2500	364,8
rámová	700-1000/2500	472,8
	1010-1550/2500	505,2

Karton

konstrukce	rozměr (mm)	karton (PKA)
obložková	700-1000/2500	271,2
	1010-1550/2500	303,6
rámová	700-1000/2500	411,6
	1010-1550/2500	444

INFORMACE A PŘÍPLATKY K POUZŘOVÝM ÚPRAVÁM

Dýha Standard

Základní povrchová úprava transparentní lak.

Povrch je možné dokončit přírodním olejem Pure nebo Clear za příplatek 70,8 Kč.

Dýha Komfort

Povrchová úprava základních variant je transparentní lak, na přání je možné dokončit přírodním olejem Pure nebo Clear.

Oleje pro olejované a drásané dýhy: Clear, Dark Oak, Charcoal, Chocolate, Nordic White, Oyster, Pure, Sky Grey, Slate Grey, Super White, Atyp.

Dýha Premium

Povrchová úprava sukátých dýh je transparentní lak, na přání je možné dokončit přírodním olejem Pure nebo Clear.

Povrchová úprava trámových dýh je přírodní olej Pure, Clear nebo vybraný barevný olej (Dark Oak, Charcoal, Chocolate, Nordic White, Oyster, Sky Grey, Slate Grey, Super White, Atyp).

Povrchová úprava tmelených trámových dýh je transparentní lak, na přání je možné dokončit přírodním olejem Pure nebo Clear.

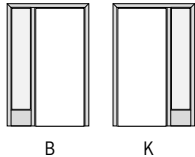
Povrchová úprava řezané dýhy je přírodní olejovosk.

Pouze v provedení NORMAL ostrá nebo OBTUS.

START

Všechny části zárubní a prosklených stěn k dřevodekorům Start jsou v provedení fólie struktur, k bílé variantě v provedení fólie hladká.

CENY TYPU B, K



B

K

Dýha

konstrukce	rozměr (mm)	Standard: buk (DBK), břıza (DBR), dub americký/erický (DDB), javor americký/erický (DJA), olše (DOL), ořech americký (DOR), ořech natur (DNO), iřešeň americká/erická (DTR)	Komfort: dub natur (DND), dub natur olejovaný (DNL), jasan (DJS), jasan olejovaný (DJO), modřín (DMO), modřín olejovaný (DML)	Komfort (drásané dýhy): jasan drásaný (DJD), dub natur drásaný (DTD), modřín drásaný (DMR)	Premium: dub natur mořený (DMN), dub sukátý (DSD), ořech sukátý (DSO), dub trámový (DDT), smrk trámový (DST), dub řezaný (DRD)	Premium (drásané dýhy): dub trámový (DDT), smrk trámový (DST), dub řezaný (DRD)	Premium (tmelené dýhy): dub trámový (DDL), smrk trámový (DSL)
obložková	1010-1550/2020	532,8	603,6	638,4	715,2	750	786
	1560-1950/2020	631,2	705,6	741,6	865,2	900	934,8
rámová	1010-1550/2020	673,2	744	778,8	865,2	900	934,8
	1560-1950/2020	771,6	846	880,8	1005,6	1040,4	1075,2

Barva

konstrukce	rozměr (mm)	Komfort bílá / Premium bílá (BRL)	Lakování v odstínu RAL	Lakování v odstínu NCS
obložková	1010-1550/2020	650,4		
	1560-1950/2020	687,6		
rámová	1010-1550/2020	789,6	+ 26,4 Kč	Cena za lakování v odstínu NCS se stanovuje individuálně.
	1560-1950/2020	828		

CPL laminát

konstrukce	rozměr (mm)	Standard: bílá hladká (CB7), bílá perla (CBE), bílá pór (CBO), šedá (CSE), buk (CK7), dub (CD7), ořech (CSO), wenge (CSW)	Komfort: šedá U788 (C88), černá grafit U961 (C61), borovice kouřová (CSF), borovice šedá (CSC), dub bžový (CDE) dub Halifax přírodní (CSG), dub šedý (CSU), jasan (CSJ), jasan Lugano (CJL), beton bílý (CBB), beton šedý (CBS)	Premium: borovice bílá (CH7), dub arktický bílý (CDA), dub Sherwood (CDS), dub skandinávský (CSN), dub sukátý (CDU), dub zimní (CDZ), ořech americký (CSR)
obložková	1010-1550/2020	397,2	406,8	421,2
	1560-1950/2020	463,2	472,8	486
rámová	1010-1550/2020	537,6	547,2	561,6
	1560-1950/2020	603,6	612	626,4

Kovolaminát

konstrukce	rozměr (mm)	Kovolaminát (nelze vyrobit oblé ostění)
obložková	1010-1550/2020	654
	1560-1950/2020	804
rámová	1010-1550/2020	794,4
	1560-1950/2020	944,4

HPL laminát

konstrukce	rozměr (mm)	HPL: základní dekory ze vzorníků EGGER, MAX a POLYREY, ostatní za příplatek (str.: 117 - 119)	Design: kámen láva, plech rez, beton, kámen břidlice	Vysoký lesk: prémiově bílá s probarveným jádrem (W1001), černá (U999), grafitově šedá (U961), kašmírově šedá (U702), prachově šedá (U732)	Antifinger mat: prémiově bílá (W1000), alpská bílá (W1100), černá (U999), grafitově šedá (U961), kašmírově šedá (U702), prachově šedá (U732)	Antifinger mat s probarveným jádrem: alpská bílá (W1101), černá (U9991)	Feel Nature: dub Gladstone bílý (H3335), dub Halifax lazurovaný černý (H3178), dub Sherman koňakově hnědý (H1344)
obložková	1010-1550/2020	654	654	747,6	747,6	912	850,8
	1560-1950/2020	804	804	897,6	897,6	1060,8	1000,8
rámová	1010-1550/2020	794,4	794,4	888	888	1052,4	991,2
	1560-1950/2020	944,4	944,4	1038	1038	1201,2	1141,2

Start**

konstrukce	rozměr (mm)	bílá (BUV), buk (TK7), dub (TD7), ořech (TOR)
obložková	1010-1550/2020	369,6
	1560-1950/2020	426
rámová	1010-1550/2020	510
	1560-1950/2020	565,2

Karton

konstrukce	rozměr (mm)	karton (PKA)
obložková	1010-1550/2020	308,4
	1560-1950/2020	364,8
rámová	1010-1550/2020	448,8
	1560-1950/2020	505,2

INFORMACE A PŘÍPLATKY K POVRCHOVÝM ÚPRAVÁM

Dýha Standard

Základní povrchová úprava transparentní lak.

Povrch je možné dokončit přírodním olejem Pure nebo Clear za příplatek 70,8 Kč.

Dýha Komfort

Povrchová úprava základních variant je transparentní lak, na přání je možné dokončit přírodním olejem Pure nebo Clear.

Oleje pro olejované a drásané dýhy: Clear, Dark Oak, Charcoal, Chocolate, Nordic White, Oyster, Pure, Sky Grey, Slate Grey, Super White, Atyp.

Dýha Premium

Povrchová úprava sukatých dýh je transparentní lak, na přání je možné dokončit přírodním olejem Pure nebo Clear.

Povrchová úprava trámových dýh je přírodní olej Pure, Clear nebo vybraný barevný olej (Dark Oak, Charcoal, Chocolate, Nordic White, Oyster, Sky Grey, Slate Grey, Super White, Atyp).

Povrchová úprava tmelených trámových dýh je transparentní lak, na přání je možné dokončit přírodním olejem Pure nebo Clear.

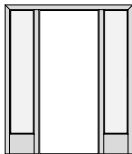
Povrchová úprava řezané dýhy je přírodní olejovosk.

Pouze v provedení NORMAL ostrá nebo OBTUS.

START

Všechny části zárubní a prosklených stěn k dřevodekorům Start jsou v provedení fólie struktur, k bílé variantě v provedení fólie hladká.

CENY TYPU C



C

Dýha

konstrukce	rozměr (mm)	Standard: buk (DBK), břıza (DBR), dub americký (DDB), javor americký (DJA), olše (DOL), ořech americký (DOR), ořech natur (DNO), třešeň americká (DTR)	Komfort: dub natur (DND), dub natur olejovaný (DNL), jasan (DJS), jasan olejovaný (DJO), modřín (DMO), modřín olejovaný (DML)	Komfort (drásané dýhy): jasan drásaný (DJD) dub natur drásaný (DTD), modřín drásaný (DMR)	Premium: dub natur mořený (DMN), dub sukací (DSD), ořech sukací (DSO), dub trámový (DDT), smrk trámový (DST), dub řezaný (DRD)	Premium (drásané dýhy): dub trámový drásaný (DDD), smrk trámový drásaný (DMD)	Premium (tmelené dýhy): dub trámový tmelený (DDL), smrk trámový tmelený (DSL)
obložková	1010-1550/2020	636	710,4	745,2	870	904,8	939,6
	1560-1950/2020	729,6	808,8	843,6	991,2	1026	1060,8
	1960-2500/2020	781,2	865,2	900	1065,6	1101,6	1136,4
rámová	1010-1550/2020	776,4	850,8	885,6	1010,4	1045,2	1080
	1560-1950/2020	776,4	949,2	984	1131,6	1166,4	1201,2
	1960-2500/2020	921,6	1005,6	1040,4	1206	1240,8	1276,8

Barva

konstrukce	rozměr (mm)	Komfort bílá / Premium bílá (BRL)	Lakování v odstínu RAL	Lakování v odstínu NCS
obložková	1010-1550/2020	715,2		
	1560-1950/2020	786		
	1960-2500/2020	883,2		
rámová	1010-1550/2020	855,6	+ 26,4 Kč	Cena za lakování v odstínu NCS se stanovuje individuálně.
	1560-1950/2020	925,2		
	1960-2500/2020	976,8		

CPL laminát

konstrukce	rozměr (mm)	Standard: bílá hladká (CB7), bílá perla (CBE), bílá pár (CBO), šedá (CSE), buk (CK7), dub (CD7), ořech (CSO), wenge (CSW)	Komfort: šedá U788 (C88), černá grafit U961 (C61), borovice kouřová (CSF), borovice šedá (CSC), dub běžový (CDE) dub Halifax přírodní (CSG), dub šedý (CSU), jasan (CSJ), jasan Lugano (CJL), beton bílý (CBB), beton šedý (CBS)	Premium: borovice bílá (CH7), dub arktický bílý (CDA), dub Sherwood (CDS), dub skandinávský (CSN), dub sukací (CDU), dub zimní (CDZ), ořech americký (CSR)
obložková	1010-1550/2020	476,4	486	500,4
	1560-1950/2020	510	519,6	532,8
	1960-2500/2020	547,2	556,8	570
rámová	1010-1550/2020	616,8	626,4	640,8
	1560-1950/2020	650,4	658,8	673,2
	1960-2500/2020	687,6	697,2	710,4

Kovolaminát

konstrukce	rozměr (mm)	Kovolaminát (nelze vyrobit oblé ostění)
obložková	1010-1550/2020	808,8
	1560-1950/2020	930
	1960-2500/2020	1010,4
rámová	1010-1550/2020	949,2
	1560-1950/2020	1070,4
	1960-2500/2020	1146

HPL laminát

konstrukce	rozměr (mm)	HPL: základní dekory ze vzorníků EGGER, MAX a POLYREY, ostatní za příplatek (str.: 117 - 119)	Design: kámen láva, plech rez, beton, kámen břidlice	Vysoký lesk: prémiově bílá s probarveným jádrem (W1001), černá (U999), grafitově šedá (U961), kašmírově šedá (U702), prachově šedá (U732)	Antifinger mat: prémiově bílá (W1000), alpská bílá (W1100), černá (U999), grafitově šedá (U961), kašmírově šedá (U702), prachově šedá (U732)	Antifinger mat s probarveným jádrem: alpská bílá (W1101), černá (U9991)	Feel Nature: dub Gladstone bílý (H3335), dub Halifax lazurovaný černý (H3178), dub Sherman koňakově hnědý (H1344)
obložková	1010-1550/2020	818,4	818,4	912	912	1075,2	1014
	1560-1950/2020	930	930	1023,6	1023,6	1188	1126,8
	1960-2500/2020	1005,6	1005,6	1099,2	1099,2	1262,4	1201,2
rámová	1010-1550/2020	958,8	958,8	1052,4	1052,4	1215,6	1154,4
	1560-1950/2020	1070,4	1070,4	1164	1164	1327,2	1267,2
	1960-2500/2020	1146	1146	1238,4	1238,4	1402,8	1341,6

Start**

konstrukce	rozměr (mm)	bílá (BUV), buk (TK7), dub (TD7), ořech (TOR)
	1010-1550/2020	439,2
obložková	1560-1950/2020	481,2
	1960-2500/2020	514,8
rámová	1010-1550/2020	579,6
	1560-1950/2020	621,6
	1960-2500/2020	654

Karton

konstrukce	rozměr (mm)	karton (PKA)
	1010-1550/2020	379,2
obložková	1560-1950/2020	421,2
	1960-2500/2020	453,6
rámová	1010-1550/2020	519,6
	1560-1950/2020	561,6
	1960-2500/2020	594

INFORMACE A PŘÍPLATKY K POVRCHOVÝM ÚPRAVÁM**Dýha Standard**

Základní povrchová úprava transparentní lak.

Povrch je možné dokončit přírodním olejem Pure nebo Clear za příplatek 70,8 Kč.

Dýha Komfort

Povrchová úprava základních variant je transparentní lak, na přání je možné dokončit přírodním olejem Pure nebo Clear.

Oleje pro olejované a drásané dýhy: Clear, Dark Oak, Charcoal, Chocolate, Nordic White, Oyster, Pure, Sky Grey, Slate Grey, Super White, Atyp.

Dýha Premium

Povrchová úprava sukátých dýh je transparentní lak, na přání je možné dokončit přírodním olejem Pure nebo Clear.

Povrchová úprava trámových dýh je přírodní olej Pure, Clear nebo vybraný barevný olej (Dark Oak, Charcoal, Chocolate, Nordic White, Oyster, Sky Grey, Slate Grey, Super White, Atyp).

Povrchová úprava tmelených trámových dýh je transparentní lak, na přání je možné dokončit přírodním olejem Pure nebo Clear.

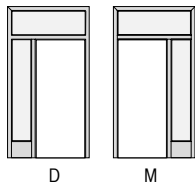
Povrchová úprava řezané dýhy je přírodní olejovosk.

Pouze v provedení NORMAL ostrá nebo OBTUS.

START

Všechny části zárubní a prosklených stěn k dřevodekorům Start jsou v provedení fólie struktur, k bílé variantě v provedení fólie hladká.

CENY TYPU D, M



Dýha

konstrukce	rozměr (mm)	Standard: buk (DBK), bříza (DBR), dub americký/erický (DDB), javor americký/erický (DJA), olše (DOL), ořech americký (DOR), ořech natur (DNO), iřešeň americký/erický (DTR)	Komfort: dub natur (DND), dub natur olejovaný (DNL), jasan (DJS), jasan olejovaný (DJO), dub natur drásaný (DNO), modřín (DMO), modřín olejovaný (DML)	Komfort (drásané dýhy): jasan drásaný (DJD), dub natur drásaný (DND), modřín drásaný (DMR)	Premium: dub natur mořený (DMN), dub sukátý (DSD), ořech sukátý (DSO), dub trámový (DDT), smrk trámový (DST), dub řezaný (DRD)	Premium (drásané dýhy): dub trámový drásaný (DDD), smrk trámový drásaný (DMD)	Premium (tmelené dýhy): dub trámový tmelený (DDL), smrk trámový tmelený (DSL)
obložková	1010-1550/2500	658,8	734,4	769,2	883,2	919,2	954
rámová	1010-1550/2500	823,2	874,8	909,6	1023,6	1058,4	1094,4

Barva

konstrukce	rozměr (mm)	Komfort bílá / Premium bílá (BRL)	Lakování v odstínu RAL	Lakování v odstínu NCS
obložková	1010-1550/2500	724,8	+ 26,4 Kč	Cena za lakování v odstínu NCS se stanovuje individuálně.
rámová	1010-1550/2500	865,2		

CPL laminát

konstrukce	rozměr (mm)	Standard: bílá hladká (CB7), bílá perla (CBE), bílá pór (CBO), šedá (CSE), buk (CK7), dub (CD7), ořech (CSO), wenge (CSW)	Komfort: šedá U788 (C88), černá grafit U961 (C61), beton bílý (CBB), beton šedý (CBS), borovice kouřová (CSF), borovice šedá (CSC), dub Halifax přírodní (CSG), dub šedý (CSU), jasan (CSJ), jasan bílý (CSS)	Premium: borovice bílá (CH7), dub arktický bílý (CDA), dub Sherwood (CDS), dub skandinávský (CSN), dub sukátý (CDU), dub zimní (CDZ), ořech americký (CSR)
obložková	1010-1550/2500	476,4	486	500,4
rámová	1010-1550/2500	616,8	626,4	640,8

Kovolaminát

konstrukce	rozměr (mm)	Kovolaminát (nelze vyrobit oblé ostění)
obložková	1010-1550/2500	846
rámová	1010-1550/2500	986,4

HPL laminát

konstrukce	rozměr (mm)	HPL: základní dekory ze vzorníků EGGGER, MAX a POLYREY, ostatní za příplatek (str.: 117 - 119)	Design: kámen láva, plech rez, beton, kámen břidlice	Vysoký lesk: prémiově bílá s probarveným jádrem (W1001), černá (U999), grafitově šedá (U961), kašmírově šedá (U702), prachově šedá (U732)	Antifinger mat: prémiově bílá (W1000), alpská bílá (W1100), černá (U999), grafitově šedá (U961), kašmírově šedá (U702), prachově šedá (U732)	Antifinger mat s probarveným jádrem: alpská bílá (W1101), černá (U9991)	Feel Nature: dub Gladstone bílý (H3335), dub Halifax lazurovaný černý (H3178), dub Sherman koňakově hnědý (H1344)
obložková	1010-1550/2500	846	846	939,6	939,6	1102,8	1042,8
rámová	1010-1550/2500	986,4	986,4	1080	1080	1243,2	1183,2

Start**

konstrukce	rozměr (mm)	bílá (BUV), buk (TK7), dub (TD7), ořech (TOR)
obložková	1010-1550/2500	444
rámová	1010-1550/2500	584,4

Karton

konstrukce	rozměr (mm)	karton (PKA)
obložková	1010-1550/2500	384
rámová	1010-1550/2500	523,2

INFORMACE A PŘÍPLATKY K POUZÍVÁNÍM ÚPRAVÁM

Dýha Standard

Základní povrchová úprava transparentní lak.

Povrch je možné dokončit přírodním olejem Pure nebo Clear za příplatek 70,8 Kč.

Dýha Komfort

Povrchová úprava základních variant je transparentní lak, na přání je možné dokončit přírodním olejem Pure nebo Clear.

Oleje pro olejované a drásané dýhy: Clear, Dark Oak, Charcoal, Chocolate, Nordic White, Oyster, Pure, Sky Grey, Slate Grey, Super White, Atyp.

Dýha Premium

Povrchová úprava sukátých dýh je transparentní lak, na přání je možné dokončit přírodním olejem Pure nebo Clear.

Povrchová úprava trámových dýh je přírodní olej Pure, Clear nebo vybraný barevný olej (Dark Oak, Charcoal, Chocolate, Nordic White, Oyster, Sky Grey, Slate Grey, Super White, Atyp).

Povrchová úprava tmelených trámových dýh je transparentní lak, na přání je možné dokončit přírodním olejem Pure nebo Clear.

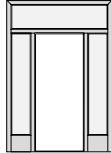
Povrchová úprava řezané dýhy je přírodní olejovosk.

Pouze v provedení NORMAL ostrá nebo OBTUS.

START

Všechny části zárubní a prosklených stěn k dřevodekorům Start jsou v provedení fólie struktur, k bílé variantě v provedení fólie hladká.

CENY TYPU E



E

Dýha

konstrukce	rozměr (mm)	Standard: buk (DBK), břıza (DBR), dub americký/erický (DDB), javor americký/erický (DJA), olše (DOL), ořech americký (DOR), ořech natur (DNO), třeseň americká/erická (DTR)	Komfort: dub natur (DND), dub natur olejovaný (DNL), jasan (DJS), jasan olejovaný (DJO), modřín (DMO), modřín olejovaný (DML)	Komfort (drásané dýhy): jasan drásaný (DJD), dub natur drásaný (DTD), modřín drásaný (DMR)	Premium: dub natur mořený (DMN), dub sukátý (DSD), ořech sukátý (DSO), dub trámový (DDT), smrk trámový (DST), dub fezaný (DRD)	Premium (drásané dýhy): dub trámový drásaný (DDD), smrk tmelený (DDL), smrk trámový drásaný (DMD)	Premium (tmelené dýhy): dub trámový tmelený (DSL)
obložková	1010-1550/2500	762	841,2	877,2	1028,4	1063,2	1099,2
	1560-1950/2500	841,2	925,2	961,2	1267,2	1302	1336,8
rámová	1010-1550/2500	902,4	981,6	1016,4	1168,8	1203,6	1238,4
	1560-1950/2500	981,6	1065,6	1101,6	1407,6	1442,4	1477,2

Barva

konstrukce	rozměr (mm)	Komfort bílá / Premium bílá (BRL)	Lakování v odstínu RAL	Lakování v odstínu NCS
obložková	1010-1550/2500	818,4		
	1560-1950/2500	897,6		
rámová	1010-1550/2500	958,8	+ 26,4 Kč	Cena za lakování v odstínu NCS se stanovuje individuálně.
	1560-1950/2500	1038		

CPL laminát

konstrukce	rozměr (mm)	Standard: bílá hladká (CB7), bílá perla (CBE), bílá pór (CBO), šedá (CSE), buk (CK7), dub (CD7), ořech (CSO), wenge přírodní (CSW)	Komfort: šedá U788 (C88), černá grafit U961 (C61), borovice kouřová (CSF), borovice šedá (CSC), dub běžový (CDE) dub Halifax (CSU), jasan (CSJ), jasan Lugano (CJL), beton bílý (CBB), beton šedý (CBS)	Premium: borovice bílá (CH7), dub arktický bílý (CDA), dub Sherwood (CDS), dub skandinávský (CSN), dub sukátý (CDU), zimní (CDZ), ořech americký (CSR)
obložková	1010-1550/2500	589,2	598,8	612
	1560-1950/2500	626,4	636	650,4
rámová	1010-1550/2500	729,6	739,2	752,4
	1560-1950/2500	766,8	776,4	789,6

Kovolaminát

konstrukce	rozměr (mm)	Kovolaminát (nelze vyrobit oblé ostění)
obložková	1010-1550/2500	967,2
	1560-1950/2500	1206
rámová	1010-1550/2500	1107,6
	1560-1950/2500	1346,4

HPL laminát

konstrukce	rozměr (mm)	HPL: základní dekory ze vzorníků EGGER, MAX a POLYREY, ostatní za příplatek (str.: 117 - 119)	Design: kámen láva, plech rez, beton, kámen břidlice	Vysoký lesk: prémiově bílá s probarveným jádrem (W1001), černá (U999), grafitově šedá (U961), kašmírově šedá (U702), prachově šedá (U732)	Antifinger mat: prémiově bílá (W1000), alpská bílá (W1100), černá (U999), grafitově šedá (U961), kašmírově šedá (U702), prachově šedá (U732)	Antifinger mat s probarveným jádrem: alpská bílá (W1101), černá (U9991)	Feel Nature: dub Gladstone bílý (H3335), dub Halifax lazurovaný černý (H3178), dub Sherman koňakově hnědý (H1344)
obložková	1010-1550/2500	991,2	991,2	1084,8	1084,8	1248	1188
	1560-1950/2500	1206	1206	1299,6	1299,6	1462,8	1402,8
rámová	1010-1550/2500	1131,6	1131,6	1225,2	1225,2	1388,4	1327,2
	1560-1950/2500	1346,4	1346,4	1440	1440	1603,2	1543,2

Start**

konstrukce	rozměr (mm)	bílá (BUV), buk (TK7), dub (TD7), ořech (TOR)
obložková	1010-1550/2500	510
	1560-1950/2500	598,8
rámová	1010-1550/2500	650,4
	1560-1950/2500	739,2

Karton

konstrukce	rozměr (mm)	karton (PKA)
obložková	1010-1550/2500	448,8
	1560-1950/2500	537,6
rámová	1010-1550/2500	589,2
	1560-1950/2500	678

INFORMACE A PŘÍPLATKY K POVRCHOVÝM ÚPRAVÁM

Dýha Standard

Základní povrchová úprava transparentní lak.

Povrch je možné dokončit přírodním olejem Pure nebo Clear za příplatek 70,8 Kč.

Dýha Komfort

Povrchová úprava základních variant je transparentní lak, na přání je možné dokončit přírodním olejem Pure nebo Clear.

Oleje pro olejované a drásané dýhy: Clear, Dark Oak, Charcoal, Chocolate, Nordic White, Oyster, Pure, Sky Grey, Slate Grey, Super White, Atyp.

Dýha Premium

Povrchová úprava sukatých dýh je transparentní lak, na přání je možné dokončit přírodním olejem Pure nebo Clear.

Povrchová úprava trámových dýh je přírodní olej Pure, Clear nebo vybraný barevný olej (Dark Oak, Charcoal, Chocolate, Nordic White, Oyster, Sky Grey, Slate Grey, Super White, Atyp).

Povrchová úprava tmelených trámových dýh je transparentní lak, na přání je možné dokončit přírodním olejem Pure nebo Clear.

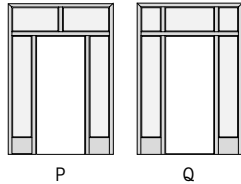
Povrchová úprava řezané dýhy je přírodní olejovosk.

Pouze v provedení NORMAL ostrá nebo OBTUS.

START

Všechny části zárubní a prosklených stěn k dřevodekorům Start jsou v provedení fólie struktur, k bílé variantě v provedení fólie hladká.

CENY TYPU P, Q



Dýha

konstrukce	rozměr (mm)	Standard: buk (DBK), břiza (DBR), dub americký (DDB), javor americký (DJA), olše (DOL), ořech americký (DOR), ořech natur (DNO), třešeň americká (DTR)	Komfort: dub natur (DND), dub natur olejovaný (DNL), jasan (DJS), jasan olejovaný (DJO), modřín (DMO), modřín olejovaný (DML)	Komfort (drásané dýhy): jasan drásaný (DJD), dub natur drásaný (DTD), modřín drásaný (DMR)	Premium: dub natur mořený (DMN), dub sukátý (DSD), ořech sukátý (DSO), dub trámový (DDT), smrk trámový (DST), dub řezaný (DRD)	Premium (drásané dýhy): dub trámový drásaný (DDD), smrk trámový drásaný (DMD)	Premium (tmelené dýhy): dub trámový tmelený (DDL), smrk trámový tmelený (DSL)
obložková	1010-1550/2500	794,4	883,2	919,2	1099,2	1134	1168,8
	1560-1950/2500	855,6	939,6	974,4	1336,8	1371,6	1407,6
	1960-2500/2500	939,6	1028,4	1063,2	1402,8	1437,6	1472,4
rámová	1010-1550/2500	934,8	1023,6	1058,4	1238,4	1274,4	1309,2
	1560-1950/2500	996	1070,4	1105,2	1477,2	1512	1548
	1960-2500/2500	1080	1168,8	1203,6	1543,2	1578	1612,8

Barva

konstrukce	rozměr (mm)	Komfort bílá / Premium bílá (BRL)	Lakování v odstínu RAL	Lakování v odstínu NCS
obložková	1010-1550/2500	850,8	+ 26,4 Kč	Cena za lakování v odstínu NCS se stanovuje individuálně.
	1560-1950/2500	912		
	1960-2500/2500	996		
rámová	1010-1550/2500	991,2		
	1560-1950/2500	1052,4		
	1960-2500/2500	1136,4		

CPL laminát

konstrukce	rozměr (mm)	Standard: bílá hladká (CB7), bílá perla (CBE), bílá pór (CBO), šedá (CSE), buk (CK7), dub (CD7), ořech (CSO), wenge (CSW)	Komfort: šedá U788 (C88), černá grafit U961 (C61), borovice kouřová (CSF), borovice šedá (CSC), dub běžový (CDE) dub Halifax přírodní (CSG), dub šedý (CSU), jasan (CSJ), jasan Lugano (CJL), beton bílý (CBB), beton šedý (CBS)	Premium: borovice bílá (CH7), dub arktický bílý (CDA), dub Sherwood (CDS), dub skandinávský (CSN), dub sukátý (CDU), dub zimní (CDZ), ořech americký (CSR)
obložková	1010-1550/2500	621,6	631,2	645,6
	1560-1950/2500	668,4	678	692,4
	1960-2500/2500	710,4	720	734,4
rámová	1010-1550/2500	762	771,6	786
	1560-1950/2500	808,8	818,4	832,8
	1960-2500/2500	850,8	860,4	874,8

Kovolaminát

konstrukce	rozměr (mm)	Kovolaminát (nelze vyrobit oblé ostění)
obložková	1010-1550/2500	1038
	1560-1950/2500	1276,8
	1960-2500/2500	1341,6
rámová	1010-1550/2500	1178,4
	1560-1950/2500	1416
	1960-2500/2500	1482

HPL laminát

konstrukce	rozměr (mm)	HPL: základní dekory ze vzorníků EGGER, MAX a POLYREY, ostatní za příplatek (str.: 117 - 119)	Design: kámen láva, plech rez, beton, kámen břidlice	Vysoký lesk: prémiově bílá s probarveným jádrem (W1001), černá (U999), grafitově šedá (U961), kašmírově šedá (U702), prachově šedá (U732)	Antifinger mat: prémiově bílá (W1000), alpská bílá (W1100), černá (U999), grafitově šedá (U961), kašmírově šedá (U702), prachově šedá (U732)	Antifinger mat s probarveným jádrem: alpská bílá (W1101), černá (U9991)	Feel Nature: dub Gladstone bílý (H3335), dub Halifax lazurovaný černý (H3178), dub Sherman koňakově hnědý (H1344)
obložková	1010-1550/2500	1122	1122	1215,6	1215,6	1378,8	1318,8
	1560-1950/2500	1276,8	1276,8	1370,4	1370,4	1533,6	1472,4
	1960-2500/2500	1341,6	1341,6	1435,2	1482	1645,2	1538,4
rámová	1010-1550/2500	1262,4	1262,4	1356	1402,8	1566	1459,2
	1560-1950/2500	1416	1416	1509,6	1509,6	1674	1612,8
	1960-2500/2500	1482	1482	1575,6	1575,6	1738,8	1678,8

Start**

konstrukce	rozměr (mm)	bílá (BUV), buk (TK7), dub (TD7), ořech (TOR)
obložková	1010-1550/2020	542,4
	1560-1950/2020	640,8
	1960-2500/2020	673,2
rámová	1010-1550/2020	682,8
	1560-1950/2020	781,2
	1960-2500/2020	813,6

Karton

konstrukce	rozměr (mm)	karton (PKA)
obložková	1010-1550/2500	481,2
	1560-1950/2500	579,6
	1960-2500/2500	612
rámová	1010-1550/2500	621,6
	1560-1950/2500	720
	1960-2500/2500	752,4

INFORMACE A PŘÍPLATKY K POVRCHOVÝM ÚPRAVÁM

Dýha Standard

Základní povrchová úprava transparentní lak.

Povrch je možné dokončit přírodním olejem Pure nebo Clear za příplatek 70,8 Kč.

Dýha Komfort

Povrchová úprava základních variant je transparentní lak, na přání je možné dokončit přírodním olejem Pure nebo Clear.

Oleje pro olejované a drásané dýhy: Clear, Dark Oak, Charcoal, Chocolate, Nordic White, Oyster, Pure, Sky Grey, Slate Grey, Super White, Atyp.

Dýha Premium

Povrchová úprava sukatých dýh je transparentní lak, na přání je možné dokončit přírodním olejem Pure nebo Clear.

Povrchová úprava trámových dýh je přírodní olej Pure, Clear nebo vybraný barevný olej (Dark Oak, Charcoal, Chocolate, Nordic White, Oyster, Sky Grey, Slate Grey, Super White, Atyp).

Povrchová úprava tmelených trámových dýh je transparentní lak, na přání je možné dokončit přírodním olejem Pure nebo Clear.

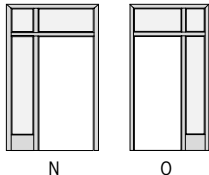
Povrchová úprava řezané dýhy je přírodní olejovosk.

Pouze v provedení NORMAL ostrá nebo OBTUS.

START

Všechny části zárubní a prosklených stěn k dřevodekorům Start jsou v provedení fólie struktur, k bílé variantě v provedení fólie hladká.

CENY TYPU N, O



N

O

Dýha

konstrukce	rozměr (mm)	Standard: buk (DBK), bříza (DBR), dub americký/erický (DDB), javor americký/erický (DJA), olše (DOL), ořech americký (DOR), ořech natur (DNO), třešeň americká/erická (DTR)	Komfort: dub natur (DND), dub natur olejovaný (DNL), jasan (DJS), jasan olejovaný (DJO), modřín (DMO), modřín olejovaný (DML)	Komfort (drásané dýhy): jasan drásaný (DJD) dub natur drásaný (DTD), modřín drásaný (DMR)	Premium: dub natur mořený (DMN), dub sukací (DSD), ořech sukací (DSO), dub trámový (DDT), smrk trámový (DST), dub řezaný (DRD)	Premium (drásané dýhy): dub trámový drásaný (DDD), smrk trámový drásaný (DMD)	Premium (tmelené dýhy): dub trámový tmelený (DDL), smrk trámový tmelený (DSL)
obložková	1010-1550/2500	673,2	747,6	783,6	912	946,8	981,6
	1560-1950/2500	818,4	902,4	937,2	1164	1198,8	1234,8
rámová	1010-1550/2500	813,6	860,4	895,2	1052,4	1087,2	1122
	1560-1950/2500	958,8	1005,6	1040,4	1304,4	1339,2	1374

Barva

konstrukce	rozměr (mm)	Komfort bílá / Premium bílá (BRL)	Lakování v odstínu RAL	Lakování v odstínu NCS
obložková	1010-1550/2500	752,4	+ 26,4 Kč	Cena za lakování v odstínu NCS se stanovuje individuálně.
	1560-1950/2500	874,8		
rámová	1010-1550/2500	892,8		
	1560-1950/2500	1014		

CPL laminát

konstrukce	rozměr (mm)	Standard: bílá hladká (CB7), bílá perla (CBE), bílá pór (CBO), šedá (CSE), buk (CK7), dub (CD7), ořech (CSO), wenge (CSW)	Komfort: šedá U788 (C88), černá grafit U961 (C61), borovice kouřová (CSF), borovice šedá (CSC), dub běžový (CDE), dub Halifax přírodní (CSG), dub šedý (CSU), jasan (CSJ), jasan Lugano (CJL), beton bílý (CBB), beton šedý (CBS)	Premium: borovice bílá (CH7), dub arktický bílý (CDA), dub Sherwood (CDS), dub skandinávský (CSN), dub sukací (CDU), dub zimní (CDZ), ořech americký (CSR)
obložková	1010-1550/2500	532,8	542,4	556,8
	1560-1950/2500	584,4	594	608,4
rámová	1010-1550/2500	673,2	682,8	697,2
	1560-1950/2500	724,8	734,4	747,6

Kovolaminát

konstrukce	rozměr (mm)	Kovolaminát (nelze vyrobit oblé ostění)
obložková	1010-1550/2500	850,8
	1560-1950/2500	1102,8
rámová	1010-1550/2500	991,2
	1560-1950/2500	1243,2

HPL laminát

konstrukce	rozměr (mm)	HPL: základní dekory ze vzorníků EGGGER, MAX a POLYREY, ostatní za příplatek (sír.: 117 - 119)	Design: kámen láva, plech rez, beton, kámen břidlice	Vysoký lesk: prémiově bílá s probarveným jádrem (W1001), černá (U999), grafitově šedá (U961), kašmírově šedá (U702), prachově šedá (U732)	Antifinger mat: prémiově bílá (W1000), alpská bílá (W1100), černá (U999), grafitově šedá (U961), kašmírově šedá (U702), prachově šedá (U732)	Antifinger mat s probarveným jádrem: alpská bílá (W1101), černá (U9991)	Feel Nature: dub Gladstone bílý (H3335), dub Halifax lazurovaný černý (H3178), dub Sherman koňakově hnědý (H1344)
obložková	1010-1550/2500	860,4	860,4	954	954	1117,2	1057,2
	1560-1950/2500	1102,8	1102,8	1196,4	1196,4	1360,8	1299,6
rámová	1010-1550/2500	1000,8	1000,8	1094,4	1094,4	1257,6	1196,4
	1560-1950/2500	1243,2	1243,2	1336,8	1336,8	1501,2	1440

Start**

konstrukce	rozměr (mm)	bílá (BUV), buk (TK7), dub (TD7), ořech (TOR)
obložková	1010-1550/2500	453,6
	1560-1950/2500	556,8
rámová	1010-1550/2500	594
	1560-1950/2500	697,2

Karton

konstrukce	rozměr (mm)	karton (PKA)
obložková	1010-1550/2500	392,4
	1560-1950/2500	495,6
rámová	1010-1550/2500	532,8
	1560-1950/2500	636

INFORMACE A PŘÍPLATKY K POUZROVÝM ÚPRAVÁM

Dýha Standard

Základní povrchová úprava transparentní lak.

Povrch je možné dokončit přírodním olejem Pure nebo Clear za příplatek 70,8 Kč.

Dýha Komfort

Povrchová úprava základních variant je transparentní lak, na přání je možné dokončit přírodním olejem Pure nebo Clear.

Oleje pro olejované a drásané dýhy: Clear, Dark Oak, Charcoal, Chocolate, Nordic White, Oyster, Pure, Sky Grey, Slate Grey, Super White, Atyp.

Dýha Premium

Povrchová úprava sukátých dýh je transparentní lak, na přání je možné dokončit přírodním olejem Pure nebo Clear.

Povrchová úprava trámových dýh je přírodní olej Pure, Clear nebo vybraný barevný olej (Dark Oak, Charcoal, Chocolate, Nordic White, Oyster, Sky Grey, Slate Grey, Super White, Atyp).

Povrchová úprava tmelených trámových dýh je transparentní lak, na přání je možné dokončit přírodním olejem Pure nebo Clear.

Povrchová úprava řezané dýhy je přírodní olejovosk.

Pouze v provedení NORMAL ostrá nebo OBTUS.

START

Všechny části zárubní a prosklených stěn k dřevodekorům Start jsou v provedení fólie struktur, k bílé variantě v provedení fólie hladká.

CENY TYPU I



I

Dýha

konstrukce	rozměr (mm)	Standard: buk (DBK), břiza (DBR), dub americký/erický (DDB), javor americký/erický (DJA), olše (DOL), ořech americký (DOR), ořech natur (DNO), třešeň americký/erický (DTR)	Komfort: dub natur (DND), dub natur olejovaný (DNL), jasan (DJS), jasan olejovaný (DJO), modřín (DMO), modřín olejovaný (DML)	Komfort (drásané dýhy): jasan drásaný (DJD), dub natur drásaný (DTD), modřín drásaný (DMR)	Premium: dub natur mořený (DMN), dub sukátý (DSD), ořech sukátý (DSO), dub trámový (DDT), smrk trámový (DST), dub řezaný (DRD)	Premium (drásané dýhy): dub trámový drásaný (DDD), smrk trámový drásaný (DMD)	Premium (tmelený dýhy): dub trámový tmelený (DDL), smrk trámový tmelený (DSL)
obložková	700–1000/2500	574,8	645,6	680,4	832,8	867,6	902,4
rámová	700–1000/2500	715,2	786	820,8	972	1008	1042,8

Barva

konstrukce	rozměr (mm)	Komfort bílá / Premium bílá (BRL)	Lakování v odstínu RAL	Lakování v odstínu NCS
obložková	700–1000/2500	663,6	+ 26,4 Kč	Cena za lakování v odstínu NCS se stanovuje individuálně.
rámová	700–1000/2500	804		

CPL laminát

konstrukce	rozměr (mm)	Standard: bílá hladká (CB7), bílá perla (CBE), bílá pór (CBO), šedá (CSE), buk (CK7), dub (CD7), ořech (CSO), wenge (CSW)	Komfort: šedá U788 (C88), černá grafit U961 (C61), borovice kouřová (CSF), borovice šedá (CSC), dub břízový (CDE), dub Halifax přírodní (CSG), dub šedý (CSU), jasan (CSJ), jasan Lugano (CJL), beton bílý (CBB), beton šedý (CBS)	Premium: borovice bílá (CH7), dub arktický bílý (CDA), dub Sherwood (CDS), dub skandinávský (CSN), dub sukátý (CDU), dub zimní (CDZ), ořech americký (CSR)
obložková	700–1000/2500	434,4	444	458,4
rámová	700–1000/2500	574,8	584,4	598,8

Kovolaminát

konstrukce	rozměr (mm)	Kovolaminát (nelze vyrobit oblé ostění)
obložková	700–1000/2500	771,6
rámová	700–1000/2500	912

HPL laminát

konstrukce	rozměr (mm)	HPL: základní dekory ze vzorníků EGGER, MAX a POLYREY, ostatní za příplatek (str.: 117 - 119)	Design: kámen láva, plech rez, beton, kámen břidlice	Vysoký lesk: prémiově bílá s probarveným jádrem (W1001), černá (U999), grafitově šedá (U961), kašmírově šedá (U702), prachově šedá (U732)	Antifinger mat: prémiově bílá (W1000), alpská bílá (W1100), černá (U999), grafitově šedá (U961), kašmírově šedá (U702), prachově šedá (U732)	Antifinger mat s probarveným jádrem: alpská bílá (W1101), černá (U9991)	Feel Nature: dub Gladstone bílý (H3335), dub Halifax lazurovaný černý (H3178), dub Sherman koňakově hnědý (H1344)
obložková	700–1000/2500	771,6	771,6	865,2	865,2	1028,4	883,2
rámová	700–1000/2500	912	912	1005,6	1005,6	1168,8	1107,6

Start**

konstrukce	rozměr (mm)	bílá (BUV), buk (TK7), dub (TD7), ořech (TOR)
obložková	700–1000/2500	406,8
rámová	700–1000/2500	547,2

Karton

konstrukce	rozměr (mm)	karton (PKA)
obložková	700–1000/2500	345,6
rámová	700–1000/2500	486

INFORMACE A PŘÍPLATKY K POUZÍVÁNÍM ÚPRAVÁM

Dýha Standard

Základní povrchová úprava transparentní lak.

Povrch je možné dokončit přírodním olejem Pure nebo Clear za příplatek 70,8 Kč.

Dýha Komfort

Povrchová úprava základních variant je transparentní lak, na přání je možné dokončit přírodním olejem Pure nebo Clear.

Oleje pro olejované a drásané dýhy: Clear, Dark Oak, Charcoal, Chocolate, Nordic White, Oyster, Pure, Sky Grey, Slate Grey, Super White, Atyp.

Dýha Premium

Povrchová úprava sukátých dýh je transparentní lak, na přání je možné dokončit přírodním olejem Pure nebo Clear.

Povrchová úprava trámových dýh je přírodní olej Pure, Clear nebo vybraný barevný olej (Dark Oak, Charcoal, Chocolate, Nordic White, Oyster, Sky Grey, Slate Grey, Super White, Atyp).

Povrchová úprava tmelených trámových dýh je transparentní lak, na přání je možné dokončit přírodním olejem Pure nebo Clear.

Povrchová úprava řezané dýhy je přírodní olejovosk.

Pouze v provedení NORMAL ostrá nebo OBTUS.

START

Všechny části zárubní a prosklených stěn k dřevodekorům Start jsou v provedení fólie struktur, k bílé variantě v provedení fólie hladká.

CENY TYPU J



J

Dýha

konstrukce	rozměr (mm)	Standard: buk (DBK), břiza (DBR), dub americký/erický (DDB), javor americký/erický (DJA), olše (DOL), ořech americký (DOR), ořech natur (DNO), třešeň americký/erický (DTR)	Komfort: dub natur (DND), dub natur olejovaný (DNL), jasan (DJS), jasan olejovaný (DJO), modřín (DMO), modřín olejovaný (DML)	Komfort (drásané dýhy): jasan drásaný (DJD), dub natur drásaný (DTD), modřín drásaný (DMR)	Premium: dub natur mořený (DMN), dub sukátý (DSD), ořech sukátý (DSO), dub trámový (DDT), smrk trámový (DST), dub řezaný (DRD)	Premium (drásané dýhy): dub trámový drásaný (DDD), smrk trámový drásaný (DMD)	Premium (tmelený dýhy): dub trámový tmelený (DDL), smrk trámový tmelený (DSL)
obložková	700-1000/2020	542,4	612	648	673,2	708	744
rámová	700-1000/2020	682,8	752,4	788,4	813,6	848,4	883,2

Barva

konstrukce	rozměr (mm)	Komfort bílá / Premium bílá (BRL)	Lakování v odstínu RAL	Lakování v odstínu NCS
obložková	700-1000/2020	621,6	+ 26,4 Kč	Cena za lakování v odstínu NCS se stanovuje individuálně.
rámová	700-1000/2020	762		

CPL laminát

konstrukce	rozměr (mm)	Standard: bílá hladká (CB7), bílá perla (CBE), bílá pór (CBO), šedá (CSE), buk (CK7), dub (CD7), ořech (CSO), wenge (CSW)	Komfort: šedá U788 (C88), černá grafit U961 (C61), borovice kouřová (CSF), borovice šedá (CSC), dub běžový (CDE) dub Halifax přírodní (CSE), dub šedý (CSU), jasan (CSJ), jasan Lugano (CJL), beton bílý (CBB), beton šedý (CBS)	Premium: borovice bílá (CH7), dub arktický bílý (CDA), dub Sherwood (CDS), dub skandinávský (CSN), dub sukátý (CDU), dub zimní (CDZ), ořech americký (CSR)
obložková	700-1000/2020	402	411,6	426
rámová	700-1000/2020	542,4	552	565,2

Kovolaminát

konstrukce	rozměr (mm)	Kovolaminát (nelze vyrobit oblé ostění)
obložková	700-1000/2020	612
rámová	700-1000/2020	752,4

HPL laminát

konstrukce	rozměr (mm)	HPL: základní dekory ze vzorníků EGGGER, MAX a POLYREY, ostatní za příplatek (str.: 117 - 119)	Design: kámen láva, plech rez, beton, kámen břidlice	Vysoký lesk: prémiově bílá s probarveným jádrem (W1001), černá (U999), grafitově šedá (U961), kašmírově šedá (U702), prachově šedá (U732)	Antifinger mat: prémiově bílá (W1000), alpská bílá (W1100), černá (U999), grafitově šedá (U961), kašmírově šedá (U961), prachově šedá (U732)	Antifinger mat s probarveným jádrem: alpská bílá (W1101), černá (U9991)	Feel Nature: dub Gladstone bílý (H3335), dub Halifax (H3178), dub Sherman koňakově hnědý (H1344)
obložková	700-1000/2020	612	612	705,6	705,6	870	808,8
rámová	700-1000/2020	752,4	752,4	846	846	1010,4	949,2

Start**

konstrukce	rozměr (mm)	bílá (BUV), buk (TK7), dub (TD7), ořech (TOR)
obložková	700-1000/2020	369,6
rámová	700-1000/2020	510

Karton

konstrukce	rozměr (mm)	karton (PKA)
obložková	700-1000/2020	308,4
rámová	700-1000/2020	448,8

INFORMACE A PŘÍPLATKY K POUZŘOVÝM ÚPRAVÁM

Dýha Standard

Základní povrchová úprava transparentní lak.

Povrch je možné dokončit přírodním olejem Pure nebo Clear za příplatek 70,8 Kč.

Dýha Komfort

Povrchová úprava základních variant je transparentní lak, na přání je možné dokončit přírodním olejem Pure nebo Clear.

Oleje pro olejované a drásané dýhy: Clear, Dark Oak, Charcoal, Chocolate, Nordic White, Oyster, Pure, Sky Grey, Slate Grey, Super White, Atyp.

Dýha Premium

Povrchová úprava sukátých dýh je transparentní lak, na přání je možné dokončit přírodním olejem Pure nebo Clear.

Povrchová úprava trámových dýh je přírodní olej Pure, Clear nebo vybraný barevný olej (Dark Oak, Charcoal, Chocolate, Nordic White, Oyster, Sky Grey, Slate Grey, Super White, Atyp).

Povrchová úprava tmelených trámových dýh je transparentní lak, na přání je možné dokončit přírodním olejem Pure nebo Clear.

Povrchová úprava řezané dýhy je přírodní olejovosk.

Pouze v provedení NORMAL ostrá nebo OBTUS.

START

Všechny části zárubní a prosklených stěn k dřevodekorům Start jsou v provedení fólie struktur, k bílé variantě v provedení fólie hladká.

CENY TYPU L



L

Dýha

konstrukce	rozměr (mm)	Standard: buk (DBK), břiza (DBR), dub americký (DDB), javor americký (DJA), olše (DOL), ořech americký (DOR), ořech natur (DNO), třešeň americká (DTR)	Komfort: dub natur (DND), dub natur olejovaný (DNL), jasan olejovaný (DJO), modřín (DMO), modřín olejovaný (DML)	Komfort (drásané dýhy): jasan drásaný (DJD), dub natur drásaný (DTD), modřín drásaný (DMR)	Premium: dub natur mořený (DMN), dub sukátý (DSD), ořech sukátý (DSO), dub trámový (DDT), smrk trámový (DST), dub řezaný (DRD)	Premium (drásané dýhy): dub trámový drásaný (DDD), smrk trámový drásaný (DMD)	Premium (tmelené dýhy): dub trámový tmelený (DDL), smrk trámový tmelený (DSL)
obložková	700-1000/2500	495,6	561,6	596,4	673,2	708	744
	1010-1550/2500	556,8	626,4	661,2	747,6	783,6	818,4
	1560-1950/2500	603,6	678	712,8	855,6	890,4	925,2
rámová	700-1000/2500	636	700,8	736,8	813,6	848,4	883,2
	1010-1550/2500	697,2	766,8	801,6	888	922,8	958,8
	1560-1950/2500	744	818,4	853,2	996	1030,8	1065,6

Barva

konstrukce	rozměr (mm)	Komfort bílá / Premium bílá (BRL)	Lakování v odstínu RAL	Lakování v odstínu NCS
obložková	700-1000/2500	636	+ 26,4 Kč	Cena za lakování v odstínu NCS se stanovuje individuálně.
	1010-1550/2500	650,4		
	1560-1950/2500	658,8		
rámová	700-1000/2500	776,4		
	1010-1550/2500	789,6		
	1560-1950/2500	789,6		

Kovolaminát

konstrukce	rozměr (mm)	CPL kovolaminát (nelze vyrobit oblé ostění)
obložková	700-1000/2500	612
	1010-1550/2500	687,6
	1560-1950/2500	794,4
rámová	700-1000/2500	752,4
	1010-1550/2500	828
	1560-1950/2500	939,6

CPL laminát

konstrukce	rozměr (mm)	Standard: bílá hladká (CB7), bílá perla (CBE), bílá pór (CBO), šedá (CSE), buk (CK7), dub (CD7), ořech (CSO), wenge (CSW)	Komfort: šedá U788 (C88), černá grafit U961 (C61), borovice kouřová (CSF), borovice šedá (CSC), dub běžový (CDE), dub Halifax přírodní (CSG), dub šedý (CSU), jasan (CSJ), jasan Lugano (CJL), beton bílý (CBB), beton šedý (CBS)	Premium: borovice bílá (CH7), dub arktický bílý (CDA), dub Sherwood (CDS), dub skandinávský (CSN), dub sukátý (CDU), dub zimní (CDZ), ořech americký (CSR)
obložková	700-1000/2500	397,2	406,8	421,2
	1010-1550/2500	411,6	421,2	434,4
	1560-1950/2500	458,4	468	481,2
rámová	700-1000/2500	537,6	547,2	556,8
	1010-1550/2500	552	561,6	574,8
	1560-1950/2500	598,8	608,4	621,6

HPL laminát

konstrukce	rozměr (mm)	HPL: základní dekory ze vzorníků EGGER, MAX a POLYREY, ostatní za příplatek (str.: 117 - 119)	Design: kámen láva, plech rez, beton, kámen břidlice	Vysoký lesk: prémiově bílá s probarveným jádrem (W1001), černá (U999), grafitově šedá (U961), kašmírově šedá (U702), prachově šedá (U732)	Antifinger mat: prémiově bílá (W1000), alpská bílá (W1100), černá (U999), grafitově šedá (U961), kašmírově šedá (U702), prachově šedá (U732)	Antifinger mat s probarveným jádrem: alpská bílá (W1101), černá (U9991)	Feel Nature: dub Gladstone bílý (H3335), dub Halifax lazurovaný černý (H3178), dub Sherman koňakově hnědý (H1344)
obložková	700-1000/2500	612	612	705,6	705,6	870	808,8
	1010-1550/2500	687,6	687,6	781,2	781,2	944,4	883,2
	1560-1950/2500	794,4	794,4	888	888	1052,4	991,2
rámová	700-1000/2500	752,4	752,4	846	846	1010,4	949,2
	1010-1550/2500	828	828	921,6	921,6	1084,8	1023,6
	1560-1950/2500	934,8	934,8	1028,4	1028,4	1191,6	1131,6

Start**

konstrukce	rozměr (mm)	bílá (BUV), buk (TK7), dub (TD7), ořech (TOR)
obložková	1010-1550/2020	345,6
	1560-1950/2020	384
	1960-2500/2020	426
rámová	1010-1550/2020	486
	1560-1950/2020	523,2
	1960-2500/2020	565,2

Karton

konstrukce	rozměr (mm)	karton (PKA)
obložková	700-1000/2500	285,6
	1010-1550/2500	322,8
	1560-1950/2500	364,8
rámová	700-1000/2500	426
	1010-1550/2500	463,2
	1560-1950/2500	505,2

INFORMACE A PŘÍPLATKY K POVRCHOVÝM ÚPRAVÁM

Dýha Standard

Základní povrchová úprava transparentní lak.

Povrch je možné dokončit přírodním olejem Pure nebo Clear za příplatek 70,8 Kč.

Dýha Komfort

Povrchová úprava základních variant je transparentní lak, na přání je možné dokončit přírodním olejem Pure nebo Clear.

Oleje pro olejované a drásané dýhy: Clear, Dark Oak, Charcoal, Chocolate, Nordic White, Oyster, Pure, Sky Grey, Slate Grey, Super White, Atyp.

Dýha Premium

Povrchová úprava sukatých dýh je transparentní lak, na přání je možné dokončit přírodním olejem Pure nebo Clear.

Povrchová úprava trámových dýh je přírodní olej Pure, Clear nebo vybraný barevný olej (Dark Oak, Charcoal, Chocolate, Nordic White, Oyster, Sky Grey, Slate Grey, Super White, Atyp).

Povrchová úprava tmelených trámových dýh je transparentní lak, na přání je možné dokončit přírodním olejem Pure nebo Clear.


Povrchová úprava řezané dýhy je přírodní olejovosk.

Pouze v provedení NORMAL ostrá nebo OBTUS.

START

Všechny části zárubní a prosklených stěn k dřevodekorům Start jsou v provedení fólie struktur, k bílé variantě v provedení fólie hladká.

CENY TYPU F



F

Dýha

konstrukce	rozměr (mm)	Standard: buk (DBK), břiza (DBR), dub americký (DDB), javor americký (DJA), olše (DOL), ořech americký (DOR), ořech natur (DNO), třešeň americká (DTR)	Komfort: dub natur (DND), dub natur olejovaný (DNL), jasan (DJS), jasan olejovaný (DJO), modřín (DMO), modřín olejovaný (DML)	Komfort (drásané dýhy): jasan drásaný (DJD), dub natur drásaný (DTD), modřín drásaný (DMR)	Premium: dub natur mořený (DMN), dub sukátý (DSO), ořech sukátý (DSO), dub trámový (DDT), smrk trámový (DST), dub řezaný (DRD)	Premium (drásané dýhy): dub trámový drásaný (DDD), smrk trámový drásaný (DMD)	Premium (tmelené dýhy): dub trámový tmelený (DDL), smrk trámový tmelený (DSL)
obložková	700-1000/700	337,2	402	436,8	490,8	525,6	561,6
	1010-1550/700	350,4	411,6	446,4	510	544,8	579,6
	700-1000/1200	364,8	453,6	488,4	561,6	596,4	631,2
	1010-1550/1200	379,2	472,8	507,6	574,8	609,6	645,6
rámová	700-1000/700	476,4	542,4	577,2	631,2	666	700,8
	1010-1550/700	490,8	552	586,8	650,4	685,2	720
	700-1000/1200	505,2	594	628,8	700,8	736,8	771,6
	1010-1550/1200	519,6	612	648	715,2	750	786

Barva

konstrukce	rozměr (mm)	Komfort bílá / Premium bílá (BRL)	Lakování v odstínu RAL	Lakování v odstínu NCS
obložková	700-1000/700	500,4	+ 26,4 Kč	Cena za lakování v odstínu NCS se stanovuje individuálně.
	1010-1550/700	505,2		
	700-1000/1200	589,2		
	1010-1550/1200	598,8		
rámová	700-1000/700	640,8		
	1010-1550/700	645,6		
	700-1000/1200	729,6		
	1010-1550/1200	739,2		

Kovolaminát

konstrukce	rozměr (mm)	Kovolaminát (nelze vyrobit oblé ostění)
obložková	700-1000/700	430,8
	1010-1550/700	448,8
	700-1000/1200	500,4
	1010-1550/1200	514,8
rámová	700-1000/700	570
	1010-1550/700	589,2
	700-1000/1200	640,8
	1010-1550/1200	654

CPL laminát

konstrukce	rozměr (mm)	Standard: bílá hladká (CB7), bílá perla (CBE), bílá pór (CBO), šedá (CSE), buk (CK7), dub (CD7), ořech (CSO), wenge (CSW)	Komfort: šedá U788 (C88), černá grafit U961 (C61), borovice kouřová (CSF), borovice šedá (CSC), dub běžový (CDE), dub Halifax přírodní (CSG), dub šedý (CSU), jasan (CSJ), jasan Lugano (CJL), beton bílý (CBB), beton šedý (CBS)	Premium: borovice bílá (CH7), dub arktický bílý (ODA), dub Sherwood (CDS), dub skandinávský (CSN), dub sukátý (CDU), dub zimní (CDZ), ořech americký (CSR)
obložková	700-1000/700	298,8	308,4	322,8
	1010-1550/700	313,2	322,8	340,8
	700-1000/1200	327,6	337,2	350,4
	1010-1550/1200	345,6	355,2	369,6
rámová	700-1000/700	439,2	448,8	463,2
	1010-1550/700	453,6	463,2	476,4
	700-1000/1200	468	476,4	490,8
	1010-1550/1200	486	495,6	510

HPL laminát

konstrukce	rozměr (mm)	HPL: základní dekory ze vzorníků EGGER, MAX a POLYREY, ostatní za příplatek (str.: 117 - 119)	Design: kámen láva, plech rez, beton, kámen břidlice	Vysoký lesk: prémiově bílá s probarveným jádrem (W1001), černá (U999), grafitově šedá (U961), kašmírově šedá (U702), prachově šedá (U732)	Antifinger mat: prémiově bílá (W1000), alpská bílá (W1100), černá (U999), grafitově šedá (U961), kašmírově šedá (U702), prachově šedá (U732)	Antifinger mat s probarveným jádrem: alpská bílá (W1101), černá (U9991)	Feel Nature: dub Gladstone bílý (H3335), dub Halifax lazurovaný černý (H3178), dub Sherman koňakově hnědý (H1344)
obložková	700-1000/700	430,8		523,2	523,2	687,6	626,4
	1010-1550/700	448,8		542,4	542,4	705,6	645,6
	700-1000/1200	500,4		594	594	757,2	697,2
	1010-1550/1200	514,8		608,4	608,4	771,6	710,4
rámová	700-1000/700	570		663,6	663,6	828	766,8
	1010-1550/700	589,2		682,8	682,8	846	786
	700-1000/1200	640,8		734,4	734,4	897,6	836,4
	1010-1550/1200	654		747,6	747,6	912	850,8

Start**

konstrukce	rozměr (mm)	bílá (BUV), buk (TK7), dub (TD7), ořech (TOR)
obložková	700-1000/700	271,2
	1010-1550/700	285,6
	700-1000/1200	298,8
	1010-1550/1200	313,2
rámová	700-1000/700	411,6
	1010-1550/700	426
	700-1000/1200	439,2
	1010-1550/1200	453,6

Karton

konstrukce	rozměr (mm)	karton (PKA)
obložková	700-1000/700	210
	1010-1550/700	224,4
	700-1000/1200	238,8
	1010-1550/1200	252
rámová	700-1000/700	350,4
	1010-1550/700	364,8
	700-1000/1200	379,2
	1010-1550/1200	392,4

INFORMACE A PŘÍPLATKY K POVRCHOVÝM ÚPRAVÁM

Dýha Standard

Základní povrchová úprava transparentní lak.

Povrch je možné dokončit přírodním olejem Pure nebo Clear za příplatek 70,8 Kč.

Dýha Komfort

Povrchová úprava základních variant je transparentní lak, na přání je možné dokončit přírodním olejem Pure nebo Clear.

Oleje pro olejované a drásané dýhy: Clear, Dark Oak, Charcoal, Chocolate, Nordic White, Oyster, Pure, Sky Grey, Slate Grey, Super White, Atyp.

Dýha Premium

Povrchová úprava sukátých dýh je transparentní lak, na přání je možné dokončit přírodním olejem Pure nebo Clear.

Povrchová úprava trámových dýh je přírodní olej Pure, Clear nebo vybraný barevný olej (Dark Oak, Charcoal, Chocolate, Nordic White, Oyster, Sky Grey, Slate Grey, Super White, Atyp).

Povrchová úprava tmelených trámových dýh je transparentní lak, na přání je možné dokončit přírodním olejem Pure nebo Clear.

Povrchová úprava řezané dýhy je přírodní olejovosk.

Pouze v provedení NORMAL ostrá nebo OBTUS.

START

Všechny části zárubní a prosklených stěn k dřevodekorům Start jsou v provedení fólie struktur, k bílé variantě v provedení fólie hladká.

CENY TYPU G, H



G



H

Dýha

konstrukce	rozměr (mm)	Standard: buk (DBK), břıza (DBR), dub americký (DDB), javor americký (DJA), olše (DOL), ořech americký (DOR), ořech natur (DNO), třešeň americká (DTR)	Komfort: dub natur (DND), dub natur olejovaný (DNL), jasan (DJS), jasan olejovaný (DJO), modřín (DMO), modřín olejovaný (DML)	Komfort (drásané dýhy): jasan drásaný (DJD), dub natur drásaný (DTD), modřín drásaný (DMR)	Premium: dub natur mořený (DMN), dub sukátý (DSD), ořech sukátý (DSO), dub trámový (DDT), smrk trámový (DST), dub řezaný (DRD)	Premium (drásané dýhy): dub trámový drásaný (DDD), smrk trámový drásaný (DMD)	Premium (tmelené dýhy): dub trámový tmelený (DDL), smrk trámový tmelený (DSL)
obložková	700-1000/700	387,6	481,2	517,2	537,6	572,4	608,4
	1010-1550/700	397,2	490,8	525,6	552	586,8	621,6
	1560-1950/700	411,6	500,4	535,2	561,6	596,4	631,2
	1960-2500/700	463,2	537,6	572,4	608,4	643,2	678
	700-1000/1200	486	612	648	700,8	736,8	771,6
	1010-1550/1200	500,4	626,4	661,2	715,2	750	786
	1560-1950/1200	510	636	670,8	729,6	764,4	799,2
	1960-2500/1200	574,8	700,8	736,8	813,6	848,4	883,2
rámová	700-1000/700	528	621,6	656,4	678	712,8	747,6
	1010-1550/700	537,6	631,2	666	692,4	727,2	762
	1560-1950/700	552	640,8	675,6	700,8	736,8	771,6
	1960-2500/700	603,6	678	712,8	747,6	783,6	818,4
	700-1000/1200	626,4	752,4	788,4	841,2	877,2	912
	1010-1550/1200	640,8	766,8	801,6	855,6	890,4	925,2
	1560-1950/1200	650,4	776,4	811,2	870	904,8	939,6
	1960-2500/1200	715,2	841,2	877,2	954	988,8	1023,6

Barva

konstrukce	rozměr (mm)	Komfort bílá / Premium bílá (BRL)	RAL	Lakování v odstínu NCS
obložková	700-1000/700	547,2		
	1010-1550/700	552		
	1560-1950/700	561,6		
	1960-2500/700	574,8		
	700-1000/1200	682,8		
	1010-1550/1200	692,4		
	1560-1950/1200	700,8		
	1960-2500/1200	729,6		
rámová	700-1000/700	687,6	+ 26,4 Kč	Cena za lakování v odstínu NCS se stanovuje individuálně.
	1010-1550/700	692,4		
	1560-1950/700	700,8		
	1960-2500/700	715,2		
	700-1000/1200	823,2		
	1010-1550/1200	832,8		
	1560-1950/1200	841,2		
	1960-2500/1200	870		

CPL laminát

konstrukce	rozměr (mm)	Standard: bílá hladká (CB7), bílá perla (CBE), bílá pór (CBO), šedá (CSE), buk (CK7), dub (CD7), ořech (CSO), wenge (CSW)	Komfort: šedá U788 (C88), černá grafit U961 (C61), borovice kouřová (CSF), borovice šedá (CSC), dub běžový (CDE) dub Halifax přírodní (CSG), dub šedý (CSU), jasan (CSJ), jasan Lugano (CJL), beton bílý (CBB), beton šedý (CBS)	Premium: borovice bílá (CH7), dub arktický bílý (CDA), dub Sherwood (CDS), dub skandinávský (CSN), dub sukátý (CDU), dub zimní (CDZ), ořech americký (CSR)	Kovolaminát (nelze vyrobit oblé ostění)
obložková	700–1000/700	345,6	355,2	369,6	416,4
	1010–1550/700	355,2	364,8	379,2	463,2
	1560–1950/700	360	369,6	384	490,8
	1960–2500/700	392,4	402	416,4	542,4
	700–1000/1200	444	453,6	468	547,2
	1010–1550/1200	453,6	463,2	476,4	561,6
	1560–1950/1200	463,2	472,8	486	570
	1960–2500/1200	519,6	528	542,4	640,8
rámová	700–1000/700	486	495,6	510	556,8
	1010–1550/700	495,6	505,2	519,6	603,6
	1560–1950/700	500,4	510	523,2	631,2
	1960–2500/700	532,8	542,4	556,8	682,8
	700–1000/1200	584,4	594	608,4	687,6
	1010–1550/1200	594	603,6	616,8	700,8
	1560–1950/1200	603,6	612	626,4	710,4
	1960–2500/1200	658,8	668,4	682,8	781,2

HPL laminát

konstrukce	rozměr (mm)	HPL: základní dekory ze vzorníků EGGGER, MAX a POLYREY, ostatní za příplatek (str.: 117 - 119)	Design: kámen láva, plech rez, beton, kámen břidlice	Vysoký lesk: prémiově bílá s probarveným jádrem (W1001), černá (U999), grafitově šedá (U961), kašmírově šedá (U702), prachově šedá (U732)	Antifinger mat: prémiově bílá (W1000), alpská bílá (W1100), černá (U999), grafitově šedá (U961), kašmírově šedá (U702), prachově šedá (U732)	Antifinger mat s probarveným jádrem: alpská bílá (W1101), černá (U9991)	Feel Nature: dub Gladstone bílý (H3335), dub Halifax lazurovaný černý (H3178), dub Sherman koňakově hnědý (H1344)
obložková	700–1000/700	490,8	490,8	584,4	584,4	747,6	687,6
	1010–1550/700	500,4	500,4	594	594	757,2	697,2
	1560–1950/700	510	510	603,6	603,6	766,8	705,6
	1960–2500/700	542,4	542,4	636	636	799,2	739,2
	700–1000/1200	705,6	705,6	799,2	799,2	963,6	902,4
	1010–1550/1200	720	720	813,6	813,6	976,8	916,8
	1560–1950/1200	734,4	734,4	828	828	991,2	930
	1960–2500/1200	776,4	776,4	870	870	1033,2	972
rámová	700–1000/700	631,2	631,2	724,8	724,8	888	828
	1010–1550/700	640,8	640,8	734,4	734,4	897,6	836,4
	1560–1950/700	650,4	650,4	744	744	907,2	846
	1960–2500/700	682,8	682,8	776,4	776,4	939,6	878,4
	700–1000/1200	846	846	939,6	939,6	1102,8	1042,8
	1010–1550/1200	860,4	860,4	954	954	1117,2	1057,2
	1560–1950/1200	874,8	874,8	967,2	967,2	1131,6	1070,4
	1960–2500/1200	916,8	916,8	1010,4	1010,4	1173,6	1112,4

Start**

konstrukce	rozměr (mm)	bílá (BUV), buk (TK7), dub (TD7), ořech (TOR)
obložková	700–1000/700	303,6
	1010–1550/700	308,4
	1560–1950/700	318
	1960–2500/700	332,4
	700–1000/1200	379,2
	1010–1550/1200	387,6
	1560–1950/1200	397,2
	1960–2500/1200	426
rámová	700–1000/700	444
	1010–1550/700	448,8
	1560–1950/700	458,4
	1960–2500/700	472,8
	700–1000/1200	519,6
	1010–1550/1200	528
	1560–1950/1200	537,6
	1960–2500/1200	565,2

Karton

konstrukce	rozměr (mm)	karton (PKA)
obložková	700–1000/700	234
	1010–1550/700	248,4
	1560–1950/700	256,8
	1960–2500/700	271,2
	700–1000/1200	318
	1010–1550/1200	327,6
	1560–1950/1200	337,2
	1960–2500/1200	369,6
rámová	700–1000/700	374,4
	1010–1550/700	387,6
	1560–1950/700	397,2
	1960–2500/700	411,6
	700–1000/1200	458,4
	1010–1550/1200	468
	1560–1950/1200	476,4
	1960–2500/1200	510

INFORMACE A PŘÍPLATKY K POVRCHOVÝM ÚPRAVÁM

Dýha Standard

Základní povrchová úprava transparentní lak.

Povrch je možné dokončit přírodním olejem Pure nebo Clear za příplatek 70,8 Kč.

Dýha Komfort

Povrchová úprava základních variant je transparentní lak, na přání je možné dokončit přírodním olejem Pure nebo Clear.

Oleje pro olejované a drásané dýhy: Clear, Dark Oak, Charcoal, Chocolate, Nordic White, Oyster, Pure, Sky Grey, Slate Grey, Super White, Atyp.

Dýha Premium

Povrchová úprava sukatých dýh je transparentní lak, na přání je možné dokončit přírodním olejem Pure nebo Clear.

Povrchová úprava trámových dýh je přírodní olej Pure, Clear nebo vybraný barevný olej (Dark Oak, Charcoal, Chocolate, Nordic White, Oyster, Sky Grey, Slate Grey, Super White, Atyp).

Povrchová úprava tmelených trámových dýh je transparentní lak, na přání je možné dokončit přírodním olejem Pure nebo Clear.

Povrchová úprava řezané dýhy je přírodní olejovosk.

Pouze v provedení NORMAL ostrá nebo OBTUS.

START

Všechny části zárubní a prosklených stěn k dřevodekorům Start jsou v provedení fólie struktur, k bílé variantě v provedení fólie hladká

PŘÍPLATKY ZA ROZMĚRY

rozměr	příplatek k základní ceně
šířka menší	+ 0 %
šířka větší	+ 20 %
výška menší	+ 0 %
výška větší	+ 10 %
šířka a výška větší	+ 30 %

PŘÍPLATKY ZA SÍLU STĚNY

Cena platná za sílu stěny do 170 mm

-ostatní síly stěny za příplatek +

síla stěny	příplatek
180 mm – 250 mm	28,8
260 mm – 350 mm	56,4
360 mm – 500 mm	85,2
510 mm – 750 mm	112,8
760 mm – 920 mm	169,2
930 mm – 1100 mm	224,4
1110 mm – 1500 mm	280,8

Skla v ceně: činčila čiré, float čiré, krizet čiré, kůra čiré, pixarena čiré, planibel bronz, sapelux bílé

PŘÍPLATKY ZA TYP ZÁRUBNĚ

Typ obložky/zárubně	příplatek k základní ceně
Normal	0
Normal Oblé ostění*	0
Normal-ostrá	0
Obtus	38,4
Obtus Oblé ostění*	38,4
Latente	38,4
Harmonie	46,8
Harmonie-Obtus	85,2
Normal-R	140,4
Obtus-R	140,4

*nelze CPL kovolaminát

PŘÍPLATKY ZA BOČNÍ SVĚTLÍKY A NADSVĚTLÍKY

		příplatek za 1 světlík			příplatek za 1 světlík	
Konstrukce bočního světlíku	bez spod. dílu	0	Z Profil lišty	L3 - SPS	0	
	dveřovka	0		P1 - DPL3327	14,4 bm*	
	spod. pevný díl	0		P2 - DPL3327S	14,4 bm*	
	spod. rámový díl	0		S1 - DPL3324 kouřotěsná	14,4 bm*	
	spod.+hor. pevný díl	24		bez lišty	0	
	spod.+hor.rámový díl	24		Bez výplně	0	
Model bočního světlíku	01	24	Typ výplně	Ozdobná mřížka	154,8	
	02	24		Plná deska DPO	187,2	
	10	24		Plná výplň	46,8	
	11	24		Plná výplň+zrcadlo	46,8 + zrcadlo*	
	12	24		Plná výplň+zrcadlo2	46,8 + zrcadlo*	
	20	24		Sklo	0 + sklo*	
	21	24		Zrcadlo + zrcadlo	0 + 2x zrcadlo	
	22	24		Sklo (podklad)	---	cena za sklo M40 přepočtená na m ² *
	30	24		Sklo (orientace podkladu / motivu)	---	0
	31	24		Sklo (vzor)	---	cena za vzor M40 (BSL, BSP, NSS) nebo cena za vzor M30 (NSP, NSL)
	32	46,8		Sklo (orientace motivu)	---	0
	40	24		Sklo (umístění strana 1/2+pískování)	---	0
	41	46,8		Sklo (kalení)	---	dle ceníku kalení za ks (tzn. 1-5x)
	42	46,8		Sklo (páska ve skle)	---	0
50	46,8	Sklo (barva a typ doplňku)	---	0		
51	46,8	Sklo (šířka fazety)	---	dle ceníku fazet za ks (tzn. 1-5x)		
52	46,8					
60	46,8					
61	46,8					
62	46,8					
Konstrukce prosklené stěny	poličky 1 ks	14,4	* pro tyto účely je použit výpočet: výška nadsvětlíku = STO-průch. Výška šířka bočního světlíku = STO-průch. Šířka			
	poličky 2 ks	28,8				
	poličky 3 ks	43,2				
	poličky 4 ks	56,4				
	poličky 5 ks	70,8				
	poličky 6 ks	85,2				
	poličky 7 ks	98,4				
	poličky 8 ks	112,8				
	poličky 9 ks	127,2				
	poličky 10 ks	140,4				

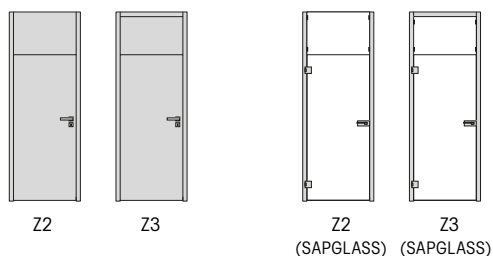
Výpočet ceny dveří a dveřovek:
viz výběr a výpočet ceny dle jednotlivých modelů dveří.

VÝPOČET CENY DVEŘÍ A DVEŘOVEK:

Viz. výběr a výpočet ceny dveří (stejně popis jednotlivých modelů viz. kapitola A)

V případě objednávání vzorů skel ve dveřích a v prosklené stěně (bočním světlíku nebo dveřovce) je vždy nutností nechat si zpracovat výkres na obchodním oddělení SAPELI. Tím bude zabezpečeno, že na sebe budou vzory na všech sklech navazovat

Nadsvětlíky GLATT



CENY

Cena kompletu = cena dveří + příplatek za nadsvětlík (50% ze základní ceny dveří) + cena zárubně + příplatek (50% ze základní ceny zárubně)

cena dvoukřídleho provedení = 3x cena dveří + cena dvoukřídle zárubně + příplatek (50% ze základní ceny zárubně)

Nadsvětlíky GLATT lze objednat pouze v kompletu s dveřmi.

Příplatek za kování pro nadsvětlík Sapglass GLATT + 187,2,-

PŘÍPLATEK ZA SÍLU STĚNY

Cena platná pro sílu stěny 60 – 170 mm, ostatní síly stěny za příplatek.

síla stěny	příplatek
180 mm – 250 mm	+4 %
260 mm – 350 mm	+11 %
360 mm – 500 mm	+19 %
510 mm – 750 mm	+27 %
760 mm – 920 mm	+200 %
930 mm – 1100 mm	+200 %
1110 mm – 1500 mm	+200 %

